



## Análisis de coyuntura turística

## Segundo trimestre 2007

En el segundo trimestre de 2007 la tasa de ocupación alcanzó el 39,2% de media para el conjunto de establecimientos de alojamiento colectivo del Principado de Asturias a excepción de los campings. En el periodo de *fin de semana* la ocupación media fue superior a la obtenida *entre semana*, un 45,5% frente a un 33,7%. Por lo que se refiere a la evolución mensual, la tasa de ocupación en *abril* se situó en el 47,2% por el efecto de la Semana Santa, mientras que en *mayo* y *junio* se registró una media del 33,2% y del 37,4% respectivamente.

Por zonas geográficas, la ocupación media trimestral de la zona *centro* alcanzó un 45% por un 37,3% en el *oriente* y un 29,4% en el *occidente*. Por municipios, la tasa media de ocupación registrada en *Gijón* fue del 54,8%, del 51,8% en *Oviedo* y del 35,5% en *Llanes*.

Por tipo de establecimiento, la *hotelería* se situó con una ocupación media del 42,5% y el conjunto de establecimientos formado por *albergues*, *apartamentos turísticos* y *viviendas vacacionales* un 38,7%, mientras que el *turismo rural* registró una ocupación media del 31,7%.

El 75,3% de los turistas que viajaron a Asturias durante el segundo trimestre de 2007 lo hicieron por motivos *vacacionales* y *de ocio*, seguidos por un 19,4% de viajes por *trabajo* y *negocios*. Respecto a la compañía en el viaje, predominan los desplazamientos en *pareja* o con la *familia*, un 42,1% y un 24,5% respectivamente, frente a los viajes con *amigos* que representan el 11,3%. Por otro lado, la forma más habitual de realizar la reserva del alojamiento es *por teléfono*, un 39,8%, *al llegar en persona*, un 20,4% o *a través de la empresa u organización* en la que trabaja el turista, el 15,3%.

El principal medio de transporte para venir a Asturias es el *vehículo particular*, con un 68,5%. Asimismo, es destacado también el porcentaje de turistas que llegan en *avión*, un 12,5%, o en *autobús*, tanto *contratado* como *de línea regular*, un 6,8% y un 6,1% respectivamente. Tras la llegada al destino, el *vehículo particular* continúa siendo la opción mayoritaria para desplazarse por la región, con un 74,8%.

Durante este segundo trimestre, la estancia media registrada en el conjunto de establecimientos de alojamiento colectivo de Asturias fue de 4,5 noches. El *turismo rural* pre-

### TASAS DE OCUPACIÓN (%)

	Segundo trimestre			Abril			Mayo			Junio		
	Total	FS	ES	Total	FS	ES	Total	FS	ES	Total	FS	ES
GLOBAL (*)	39,2	45,5	33,7	47,2	60,8	35,3	33,2	33,8	32,8	37,4	42,4	33,0
OCCIDENTE	29,4	31,5	27,4	37,7	43,6	32,5	21,4	19,9	22,4	29,3	31,3	27,5
CENTRO	45,0	50,8	40,0	51,7	63,1	41,7	40,6	43,4	38,7	42,7	46,2	39,7
ORIENTE	37,3	45,6	30,0	46,4	64,8	30,3	30,4	29,7	30,9	35,4	42,9	28,8
GIJÓN	54,8	62,7	48,2	59,6	72,0	48,8	45,9	51,2	42,0	59,3	65,3	54,1
OVIEDO	51,8	55,1	48,7	56,4	66,3	47,7	46,2	45,2	47,0	52,8	54,2	51,6
LLANES	35,5	45,4	26,4	45,1	67,9	24,2	33,3	31,1	35,0	28,1	37,7	19,7
HOTELERÍA	42,5	47,8	37,8	48,7	60,6	38,2	37,6	37,0	38,1	41,4	46,3	37,2
TURISMO RURAL (**)	31,7	42,5	22,3	43,5	63,1	26,1	22,3	25,9	19,7	29,6	39,0	21,3
ALBERGUES, APARTAMENTOS TURÍSTICOS Y VIVIENDAS VACACIONALES	38,7	42,0	35,8	47,6	58,0	38,5	33,7	34,1	33,5	34,9	34,1	35,5

Nota metodológica: con el fin de incorporar las nuevas figuras y modalidades de alojamiento existentes en la reglamentación turística vigente, se ha procedido a actualizar la metodología utilizada, así:

(\*): Incluye todo tipo de alojamientos colectivos excepto Campings.

(\*\*): En Turismo Rural se incluyen los siguientes establecimientos: Hoteles Rurales, Casas de Aldea, Apartamentos Turísticos Rurales y Casonas Asturianas.

Fuente: SITA

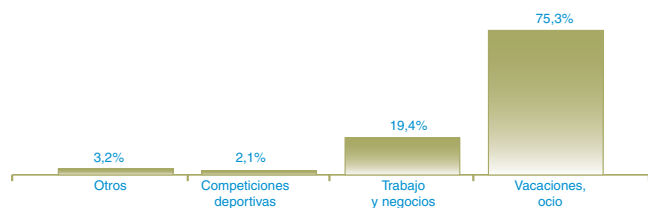
senta una media de 4,6 noches y la *hotelería* se sitúa en las 4,4 noches, mientras que el conjunto formado por *apartamentos turísticos, albergues y viviendas vacacionales* obtiene 4,3 noches de media.

El *gasto medio* del turista alojado en establecimientos colectivos asciende a 430,39 euros *por persona y viaje* con una media de *gasto por persona y día* de 79,94 euros.

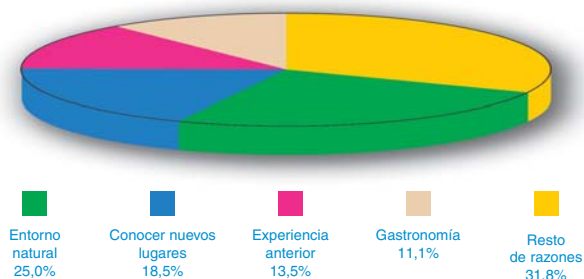
En relación al origen de los turistas, el 69,6% de los turistas del trimestre proceden de las distintas partes del territorio *nacional* frente a un 20,6% residentes en *Asturias* y un 9,8% de *extranjeros*. Por comunidades autónomas, destaca *Madrid*, que con un 16,6% se convierte en el principal mercado emisor de turistas hacia Asturias, seguida por *Castilla y León* y el *País Vasco*, con un 13,5% y un 9,2% respectivamente. Finalmente, es también importante el porcentaje de turistas procedentes de *Cataluña*, un 6,2%, y *Galicia*, el 5,2%.

La oferta total de plazas de alojamiento colectivo en Asturias durante el segundo trimestre de 2007 asciende a 69.822, lo que supone un incremento del 0,1% respecto al trimestre anterior. Atendiendo a las distintas modalidades de alojamiento colectivo, el mayor incremento corresponde a las figuras de *turismo rural*, un 0,9%. Especialmente positiva es la evolución experimentada por los *hoteles rurales* que disponen de 1.496 plazas, un 3,8% más que en el primer trimestre del año. Por otra parte, también se ha registrado un aumento en la oferta de plazas de *apartamentos rurales*, un 0,9%. Por otra parte, las *viviendas vacacionales* aumentan su oferta en un 0,6% manteniéndose constante el número de plazas correspondiente a los establecimientos de *camping, albergues y hotelería*, si bien en este caso existen establecimientos pendientes del alta definitiva en el Registro Oficial del Principado.

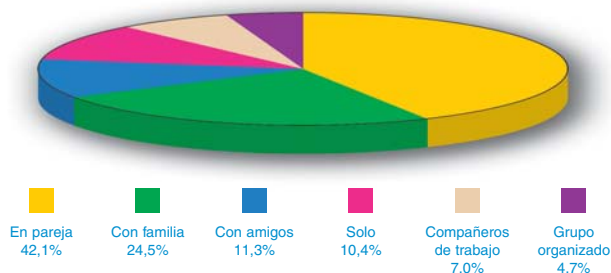
## MOTIVO DE VISITA



## RAZONES DE ELECCIÓN DE ASTURIAS



## CON QUIÉN HA VENIDO



ORGANIZACIÓN DEL VIAJE	%
Por su cuenta	74,2
Por la empresa	15,5
Por su cuenta a través de Agencia de Viajes	4,2
Con paquete de Agencia de Viajes	2,8
Por Club o Asociación Recreativa	3,3

PLAZAS DE ALOJAMIENTO COLECTIVO				
ALOJAMIENTO	31/03/2007	30/06/2007	% Δ	% s/total
Hoteles 5 Estrellas	820	820	0,0%	1,2%
Hoteles 4 Estrellas	4.598	4.598	0,0%	6,6%
Hoteles 3 Estrellas	8.263	8.263	0,0%	11,8%
Hoteles 2 Estrellas	6.533	6.533	0,0%	9,4%
Hoteles 1 Estrella	2.740	2.740	0,0%	3,9%
<b>TOTAL HOTELES</b>	<b>22.954</b>	<b>22.954</b>	<b>0,0%</b>	<b>32,9%</b>
HOSTALES	943	943	0,0%	1,4%
PENSIONES	3.018	3.018	0,0%	4,3%
<b>TOTAL HOTELERÍA</b>	<b>26.915</b>	<b>26.915</b>	<b>0,0%</b>	<b>38,5%</b>
HOTELES RURALES	1.441	1.496	3,8%	2,1%
CASAS DE ALDEA	5.437	5.439	0,0%	7,8%
APARTAMENTOS RURALES	3.842	3.878	0,9%	5,6%
NÚCLEO DE TURISMO RURAL	23	23	0,0%	0,0%
<b>TOTAL ALOJAMIENTOS RURALES</b>	<b>10.743</b>	<b>10.836</b>	<b>0,9%</b>	<b>15,5%</b>
TOTAL CAMPING	24.598	24.598	0,0%	35,2%
APARTAMENTO TURÍSTICO	3.825	3.762	-1,6%	5,4%
ALBERGUE	2.689	2.689	0,0%	3,9%
VIVIENDAS VACACIONALES	1.016	1.022	0,6%	1,5%
<b>TOTAL PLAZAS</b>	<b>69.786</b>	<b>69.822</b>	<b>0,1%</b>	<b>100,0%</b>

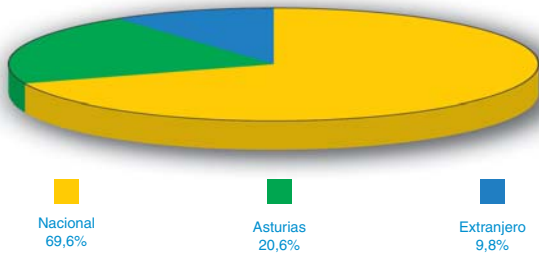
Dentro de Hoteles se incluyen las plazas de Hoteles Apartamentos: 1.258 plazas.  
Las plazas de Casonas Asturianas ascienden a un total de 982, repartidas entre Hoteles Rurales y Hoteles.  
Dentro del total de plazas no se incluye la Ciudad de Vacaciones de Perfora, con unas plazas estimadas de 1.652.  
Fuente: SITA; Dirección General de Turismo; Registro Oficial del Principado.

VARIABLES DE GASTO (Euros)	Media
Gasto total por persona en el viaje	430,39
Gasto total por persona y día	79,94
Gasto por persona y día en alojamiento	31,07
Gasto por persona y día en alimentación	27,80
Gasto por persona y viaje en compras y regalos	30,17

## PROCEDENCIA POR COMUNIDADES AUTÓNOMAS (%)

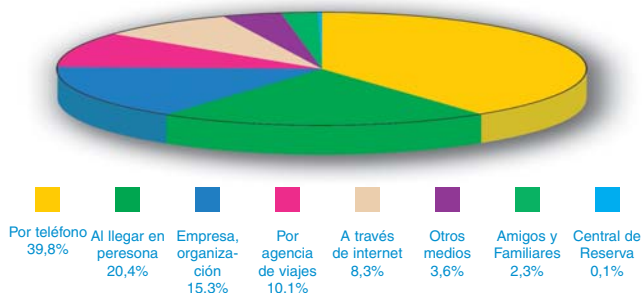


## PROCEDENCIA



INFORMACIÓN SOBRE EL ALOJAMIENTO	Media
Internet	47,4
Amigos/Familia	16,6
Agencias de Viajes	15,9
Libros y guías	10,6
Oficinas de Turismo	3,7
Folletos/Ferías	3,3
Anuncios en prensa/revistas	0,5
Agencia inmobiliaria	0,2
Otros	1,8

## RESERVA DE ALOJAMIENTO



LO QUE MÁS GUSTA DE ASTURIAS	%
Todo	34,6
Paisaje/Entorno/Ambiente	30,8
Gastronomía	7,3
Gente	6,9
Las Playas y el Mar	4,1
Naturaleza	3,7
Tranquilidad/sosiego	2,6
Sidra	2,2
La Montaña	2,0
Clima	0,9
Covadonga	0,7
Arquitectura en general	0,7
Rutas Turísticas y Rutas de Montaña	0,2
Actividades de Ocio, Diversión y Cultura	0,1
Otros	3,2

ACTIVIDADES REALIZADAS	% de turistas
Visitar pueblos/lugares varios	78,3
Visitas a Monumentos	44,3
Visitas / Ir a la playa	43,5
Ir de compras	23,7
Realizar rutas cortas de senderismo	23,6
Visitas a Museos	20,3
Salir de fiesta/bares/discotecas	17,2
Quedarse en el alojamiento	13,1
Visita / Ir a la montaña	10,1
Realizar actividades de turismo activo	8,5
Realizar Rutas de montaña (trekking)	8,4
Otros	18,0

## MEDIOS DE TRANSPORTE

### Para venir a Asturias



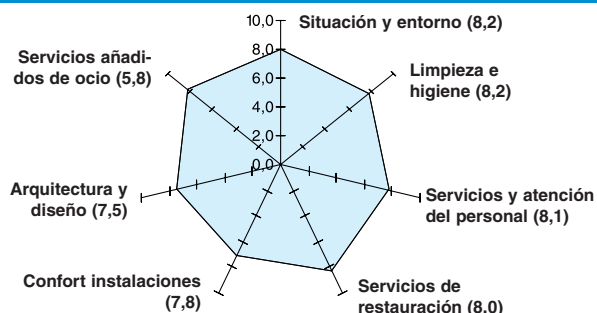
Vehículo particular	Avión	Autobús de línea	Autobús contratado	Tren	Bici-Senderismo	Vehículo de alquiler	Yate o barco
68,5%	12,5%	6,1%	6,8%	3,7%	1,4%	0,6%	0,5%

### Por Asturias



Vehículo particular	Autobús	Vehículo de alquiler	No se desplazará	Tren	Bici-Senderismo	Vehículo de amigos	Taxi
74,8%	15,1%	3,7%	2,8%	1,3%	1,1%	1,0%	0,2%

### CALIFICACIONES SOBRE EL ALOJAMIENTO



### CALIFICACIONES SOBRE ASTURIAS

	Media
Bares, cafeterías	7,7
Restaurantes/sidrerías	8,0
Oficinas de Turismo	8,0
Carreteras/señalización	6,9
Trato con la gente	8,8
Conservación Medio Natural y Cultural	8,3
Gastronomía	8,8
Precios	7,3

### ALOJAMIENTOS COLECTIVOS EN ASTURIAS

Alojamiento	Occidente		Centro		Oriente		Asturias	
	Establecimientos	Plazas	Establecimientos	Plazas	Establecimientos	Plazas	Establecimientos	Plazas
Hoteles 5Estr	0	0	3	735	1	85	4	820
Hoteles 4Estr	1	36	28	3.775	13	787	42	4.598
Hoteles 3Estr	18	633	63	4.826	65	2.804	146	8.263
Hoteles 2Estr	43	982	74	2.379	117	3.172	234	6.533
Hoteles 1Estr	39	855	31	755	57	1.130	127	2.740
<b>TOTAL HOTELES (*)</b>	<b>101</b>	<b>2.506</b>	<b>199</b>	<b>12.470</b>	<b>253</b>	<b>7.978</b>	<b>553</b>	<b>22.954</b>
Hostales	6	101	21	481	12	361	39	943
Pensiones	55	675	120	1.302	85	1.041	260	3.018
<b>TOTAL ESTABLECIMIENTOS HOTELEROS</b>	<b>162</b>	<b>3.282</b>	<b>340</b>	<b>14.253</b>	<b>350</b>	<b>9.380</b>	<b>852</b>	<b>26.915</b>
HOTELES RURALES	24	403	21	348	36	745	81	1.496
CASAS DE ALDEA	133	772	183	971	558	3.696	874	5.439
APARTAMENTOS RURALES	95	1.234	79	1.075	107	1.569	281	3.878
NÚCLEO DE TURISMO RURAL	0	0	2	23	0	0	2	23
<b>TOTAL ALOJAMIENTOS RURALES</b>	<b>252</b>	<b>2.409</b>	<b>285</b>	<b>2.417</b>	<b>701</b>	<b>6.010</b>	<b>1.238</b>	<b>10.836</b>
CAMPING	18	5.709	12	5.402	25	13.487	55	24.598
APARTAMENTOS TURÍSTICOS	60	814	53	727	96	2.221	209	3.762
ALBERGUES	11	399	22	1.040	23	1.250	56	2.689
VIVIENDAS VACACIONALES	14	76	16	82	156	864	186	1.022
<b>TOTAL PLAZAS</b>	<b>517</b>	<b>12.689</b>	<b>728</b>	<b>23.921</b>	<b>1.351</b>	<b>33.212</b>	<b>2.596</b>	<b>69.822</b>

Los datos se corresponden a 30/06/2007.

\* Los Hoteles-Apartamento suponen un total de 27 establecimientos con 1.258 plazas y las Casonas Asturianas un total de 46 establecimientos con 982 plazas repartidas entre Hoteles Rurales y Hoteles. Dentro del total de plazas no se incluye la Ciudad de Vacaciones de Perfora, con unas plazas estimadas de 1.652.

Fuente: SITA y Dirección General de Turismo – Registro Oficial del Principado de Asturias