



## Análisis de coyuntura turística

## Tercer trimestre 2007

La tasa media de ocupación registrada en el conjunto de establecimientos de alojamiento colectivo del Principado de Asturias, a excepción de los campings, durante el tercer trimestre de 2007 fue del 72,8%, alcanzando cifras superiores en el *fin de semana*, un 74,5%, frente al 71,5% obtenido en los días de *entre semana*. En cuanto a la evolución mensual, la tasa de ocupación en *julio* se situó en el 68%, mientras que en *agosto* se registró una media del 93,8% y en *septiembre* un 56,2%.

Por zonas geográficas, el *oriente* de Asturias registra una cifra superior a las del resto de áreas de la región, un 77,3%, situándose la media de ocupación en el *occidente* en un 69,3% y en la zona *centro* un 69,4%. Por municipios, la tasa de ocupación media obtenida en *Llanes* es del 83,2%, mientras que *Gijón* alcanza un 77,3% y *Oviedo* un 70%.

En cuanto al tipo de establecimiento, los alojamientos de *hotelería* alcanzaron una ocupación media del 72,9%, situándose el *turismo rural* en un 73,9%, mientras que el conjunto de establecimientos formado por *albergues*, *apartamentos turísticos* y *viviendas vacacionales* obtuvo un 71% de media.

La principal motivación para viajar a Asturias durante este tercer trimestre de 2007 son las *vacaciones* y *el ocio* con un 81,2%, seguido de un 13,4% de turistas que vienen por *trabajo* y *negocios* y un 2,7% por *congresos* y *ferias*. A la hora de realizar el viaje, la compañía más frecuente es la *pareja*, con un 39,8%, aunque los viajes *con familia* suponen un 33,7% y *con amigos* un 14%. La reserva del alojamiento se realiza *por teléfono* en un 51% de los casos, mientras que un 21,7% de los turistas la lleva a cabo *al llegar en persona*, siendo especialmente significativo el porcentaje alcanzado del 14,8% para las reservas efectuadas *a través de internet*.

El *vehículo particular* es el medio de transporte utilizado con mayor frecuencia, empleándose en el 82,5% de los desplazamientos hacia nuestra región, seguido del *avión* con un 7,4% y el *autobús* con el 7%. En los viajes por Asturias el *vehículo particular* mantiene su importancia como medio de desplazamiento con un 84,1% frente al *autobús*, que alcanza un 7,6%, y el *vehículo de alquiler*, un 5,3%.

La estancia media registrada en el conjunto de establecimientos de alojamiento colectivo de Asturias durante el tercer trimestre fue de 7,9 noches. Los alojamientos de *hote-*

### TASAS DE OCUPACIÓN (%)

	Tercer trimestre			Julio			Agosto			Septiembre		
	Total	FS	ES	Total	FS	ES	Total	FS	ES	Total	FS	ES
GLOBAL (*)	72,8	74,5	71,5	68,0	71,5	65,5	93,8	92,7	94,5	56,2	58,7	53,9
OCCIDENTE	69,3	71,0	67,8	67,1	68,7	65,9	94,8	94,8	94,8	45,2	48,7	42,0
CENTRO	69,4	69,9	69,0	61,0	63,9	58,9	91,2	89,2	92,7	55,5	56,3	54,8
ORIENTE	77,3	80,0	75,2	74,9	79,6	71,5	95,8	95,4	96,1	60,7	64,6	57,3
GIJÓN	77,3	79,9	75,4	68,9	76,3	63,5	95,3	95,7	94,9	67,4	67,2	67,6
OVIEDO	70,0	69,0	70,6	57,6	57,3	57,8	86,5	81,8	89,8	65,8	67,9	63,9
LLANES	83,2	84,6	82,1	73,2	74,9	71,9	99,3	99,4	99,3	77,0	79,3	75,0
HOTELERÍA	72,9	73,6	72,4	65,7	69,1	63,3	92,7	90,7	94,1	59,8	60,4	59,3
TURISMO RURAL (**)	73,9	77,6	70,8	67,7	71,5	64,9	97,3	97,8	96,9	56,0	63,1	49,8
ALBERGUES, APARTAMENTOS TURÍSTICOS Y VIVIENDAS VACACIONALES	71,0	72,8	69,5	76,3	79,6	74,0	92,1	91,9	92,1	43,6	46,1	41,4

Nota metodológica: con el fin de incorporar las nuevas figuras y modalidades de alojamiento existentes en la reglamentación turística vigente, se ha procedido a actualizar la metodología utilizada, así:

(\*): Incluye todo tipo de alojamientos colectivos excepto Campings.

(\*\*): En Turismo Rural se incluyen los siguientes establecimientos: Hoteles Rurales, Casas de Aldea, Apartamentos Turísticos Rurales y Casonas Asturianas.

Fuente: SITA

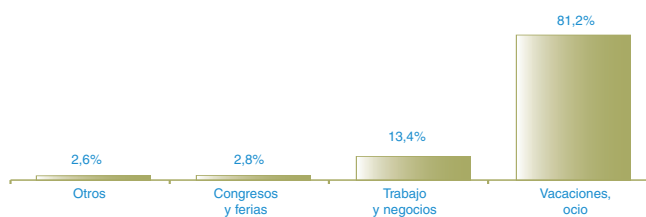
lería presentan una media de 6,5 noches, los de *turismo rural* de 7 noches y el conjunto formado por *apartamentos turísticos*, *albergues* y *viviendas vacacionales* 7,8 noches de media, mientras que los *campings* se sitúan en las 10,4 noches.

El *gasto medio* del turista que estuvo alojado durante su estancia en establecimientos colectivos es de 624,37 euros *por persona y viaje* con una media de *gasto por persona y día* de 77,37 euros.

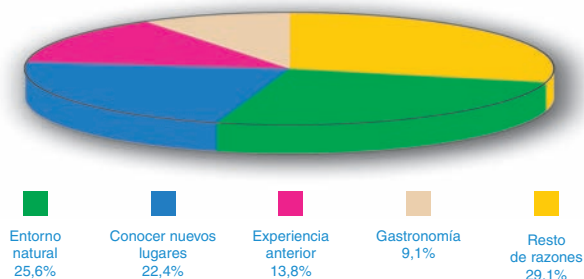
Por lo que se refiere a la procedencia de los turistas, en el tercer trimestre el *turismo nacional* representa el 80,3%, seguido del *turismo extranjero* con un 12,3% por encima del *turismo interno*, es decir, el de los propios asturianos, que supone un 7,3%. Destaca la *Comunidad Autónoma de Madrid*, con el 20,9% de los turistas, manteniéndose como principal mercado emisor, seguido de *Castilla y León* con el 9,4% y *Cataluña* con el 9,2%.

La oferta turística de alojamiento colectivo en Asturias asciende a un total de 71.583 plazas, habiéndose producido un incremento del 2,5% respecto al trimestre anterior, si bien esta evolución es desigual atendiendo a las diferentes tipologías y categorías de los establecimientos. Así, la oferta de plazas de *hotelería* se incrementa un 3,1%, aunque los *hoteles de 4 estrellas* aumentan un 5,8% y los de 3 y 2 un 3,6%, mientras que los *hostales* disminuyen un 1,7%. Por su parte, la oferta de *alojamientos rurales* ha aumentado en su conjunto un 6,7%, siendo los *hoteles rurales* y los *apartamentos rurales* las figuras que mayor incremento experimentan, un 9,8% y un 9,1% respectivamente, aunque las *casas de aldea* crecen un 4,2%. Los *apartamentos turísticos* aumentan su oferta en un 8,4%, mientras que el número de plazas de *albergues* disminuye un 3,4% y el de *campings* un 0,1%. Por su parte, las *viviendas vacacionales* continúan su expansión, aumentando un 3,2%.

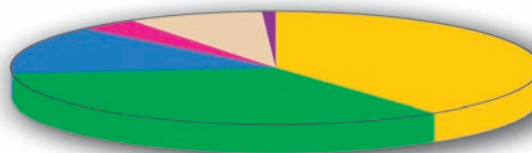
## MOTIVO DE VISITA



## RAZONES DE ELECCIÓN DE ASTURIAS



## CON QUIÉN HA VENIDO



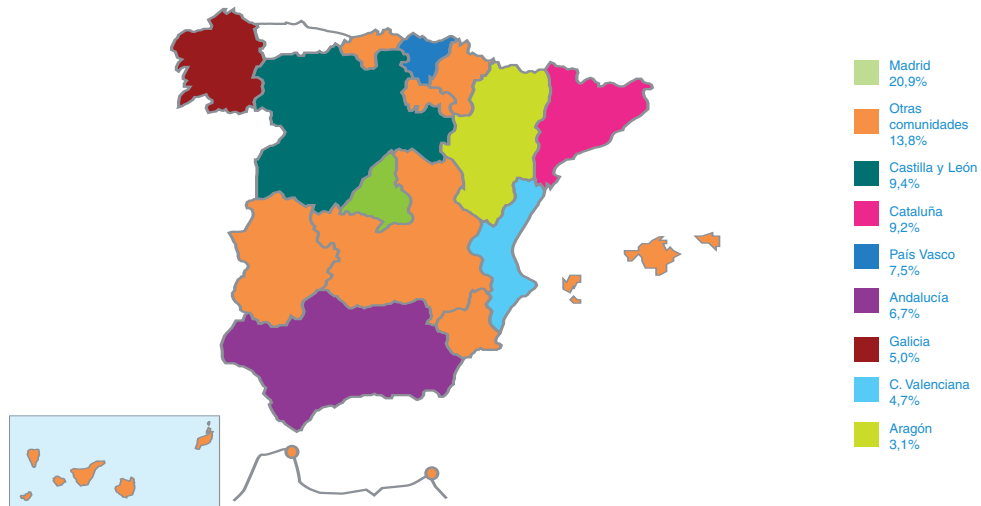
ORGANIZACIÓN DEL VIAJE	%
Por su cuenta	89,7
Por la empresa	3,3
Por su cuenta a través de Agencia de Viajes	4,3
Con paquete de Agencia de Viajes	2,1
Por Club o Asociación Recreativa	0,6

PLAZAS DE ALOJAMIENTO COLECTIVO				
ALOJAMIENTO	30/06/2007	30/09/2007	% Δ	% s/total
Hoteles 5 Estrellas	820	820	0,0%	1,1%
Hoteles 4 Estrellas	4.598	4.866	5,8%	6,8%
Hoteles 3 Estrellas	8.263	8.558	3,6%	12,0%
Hoteles 2 Estrellas	6.533	6.769	3,6%	9,5%
Hoteles 1 Estrella	2.740	2.775	1,3%	3,9%
<b>TOTAL HOTELES</b>	<b>22.954</b>	<b>23.788</b>	<b>3,6%</b>	<b>33,2%</b>
HOSTALES	943	927	-1,7%	1,3%
PENSIONES	3.018	3.035	0,6%	4,2%
<b>TOTAL HOTELERÍA</b>	<b>26.915</b>	<b>27.750</b>	<b>3,1%</b>	<b>38,8%</b>
HOTELES RURALES	1.496	1.643	9,8%	2,3%
CASAS DE ALDEA	5.439	5.665	4,2%	7,9%
APARTAMENTOS RURALES	3.878	4.231	9,1%	5,9%
NÚCLEO DE TURISMO RURAL	23	23	0,0%	0,0%
<b>TOTAL ALOJAMIENTOS RURALES</b>	<b>10.836</b>	<b>11.562</b>	<b>6,7%</b>	<b>16,2%</b>
TOTAL CAMPING	24.598	24.582	-0,1%	34,3%
APARTAMENTO TURÍSTICO	3.430	3.717	8,4%	5,2%
ALBERGUE	3.021	2.917	-3,4%	4,1%
VIVIENDAS VACACIONALES	1.022	1.055	3,2%	1,5%
<b>TOTAL PLAZAS</b>	<b>69.822</b>	<b>71.583</b>	<b>2,5%</b>	<b>100%</b>

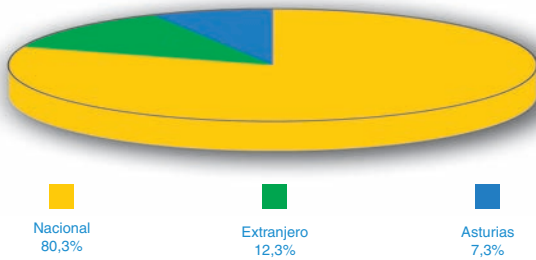
Dentro de Hoteles se incluyen las plazas de Hoteles Apartamentos: 1.316 plazas.  
Las plazas de Casonas Asturianas ascienden a un total de 989, repartidas entre Hoteles Rurales y Hoteles.  
Dentro del total de plazas no se incluye la Ciudad de Vacaciones de Perfora, con unas plazas estimadas de 1.652.  
Fuente: SITA; Dirección General de Turismo; Registro Oficial del Principado.

VARIABLES DE GASTO (Euros)	Media
Gasto total por persona en el viaje	624,37
Gasto total por persona y día	77,37
Gasto por persona y día en alojamiento	31,74
Gasto por persona y día en alimentación	29,94
Gasto por persona y viaje en compras y regalos	32,29

## PROCEDENCIA POR COMUNIDADES AUTÓNOMAS (%)

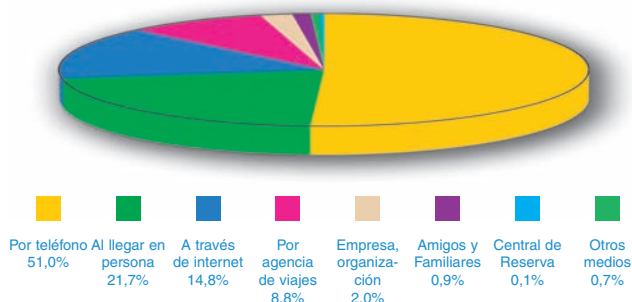


## PROCEDENCIA



INFORMACIÓN SOBRE EL ALOJAMIENTO	Media
Internet	61,1
Amigos/Familia	10,6
Agencias de Viajes	9,2
Oficinas de Turismo	6,6
Libros y guías	5,2
Folletos/Ferías	2,1
Anuncios en prensa/revistas	0,5
Agencia inmobiliaria	0,1
Otros	4,6

## RESERVA DE ALOJAMIENTO



LO QUE MÁS GUSTA DE ASTURIAS	%
Todo	32,7
Paisaje/Entorno/Ambiente	27,0
Las Playas y el Mar	7,0
Naturaleza	6,7
Gente	6,2
Clima	4,7
Gastronomía	4,4
Tranquilidad/sosiego	2,8
La Montaña	2,1
Sidra	1,8
Rutas Turísticas y Rutas de Montaña	0,5
Arquitectura en general	0,3
Otros	3,9

ACTIVIDADES REALIZADAS	% de turistas
Visitar pueblos/lugares varios	85,0
Visitas a Monumentos	58,7
Visitas / Ir a la playa	57,2
Visitas a Museos	30,8
Realizar rutas cortas de senderismo	30,6
Ir de compras	29,8
Salir de fiesta/bares/discotecas	17,4
Realizar actividades de turismo activo	14,0
Quedarse en el alojamiento	13,0
Visita / Ir a la montaña	10,9
Realizar Rutas de montaña (trekking)	7,4
Otros	13,6

## MEDIOS DE TRANSPORTE

### Para venir a Asturias



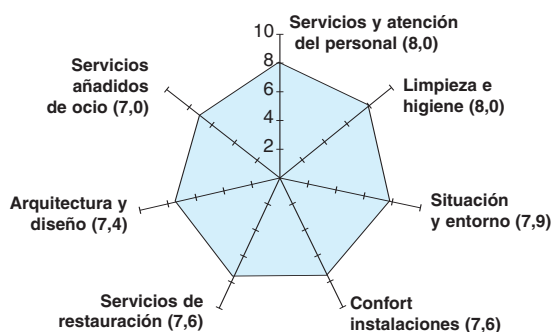
Vehículo particular	Avión	Autobús contratado	Autobús de línea	Vehículo de alquiler	Otros
82,5%	7,4%	4,7%	2,3%	1,5%	1,7%

### Por Asturias



Vehículo particular	Autobús	Vehículo de alquiler	No se desplazará	Vehículo de amigos	Otros
84,1%	7,6%	5,3%	1,2%	0,7%	1,2%

### CALIFICACIONES SOBRE EL ALOJAMIENTO



### CALIFICACIONES SOBRE ASTURIAS

	Media
Bares, cafeterías	7,5
Restaurantes/sidrerías	7,9
Oficinas de Turismo	8,2
Carreteras/señalización	7,1
Trato con la gente	8,7
Conservación Medio Natural y Cultural	8,4
Gastronomía	8,7
Precios	7,2

### ALOJAMIENTOS COLECTIVOS EN ASTURIAS

Alojamiento	Occidente		Centro		Oriente		Asturias	
	Establecimientos	Plazas	Establecimientos	Plazas	Establecimientos	Plazas	Establecimientos	Plazas
Hoteles 5 Estrellas	0	0	3	735	1	85	4	820
Hoteles 4 Estrellas	1	36	29	4.043	13	787	43	4.866
Hoteles 3 Estrellas	18	633	67	5.049	66	2.876	151	8.558
Hoteles 2 Estrellas	47	1.048	75	2.434	118	3.287	240	6.769
Hoteles 1 Estrellas	39	861	32	765	57	1.149	128	2.775
<b>TOTAL HOTELES (*)</b>	<b>105</b>	<b>2.578</b>	<b>206</b>	<b>13.026</b>	<b>255</b>	<b>8.184</b>	<b>566</b>	<b>23.788</b>
Hostales	5	85	21	481	12	361	38	927
Pensiones	55	675	120	1.307	86	1.053	261	3.035
<b>TOTAL ESTABLECIMIENTOS HOTELEROS</b>	<b>165</b>	<b>3.338</b>	<b>347</b>	<b>14.814</b>	<b>353</b>	<b>9.598</b>	<b>865</b>	<b>27.750</b>
HOTELES RURALES	26	441	24	411	39	791	89	1.643
CASAS DE ALDEA	140	830	193	1.026	579	3.809	912	5.665
APARTAMENTOS RURALES	97	1.251	89	1.277	113	1.703	299	4.231
NÚCLEO DE TURISMO RURAL	0	0	2	23	0	0	2	23
<b>TOTAL ALOJAMIENTOS RURALES</b>	<b>263</b>	<b>2.522</b>	<b>308</b>	<b>2.737</b>	<b>731</b>	<b>6.303</b>	<b>1.302</b>	<b>11.562</b>
CAMPING	18	5.693	12	5.402	25	13.487	55	24.582
APARTAMENTOS TURÍSTICOS	61	857	54	755	99	2.105	214	3.717
ALBERGUES	11	393	23	1.072	23	1.452	57	2.917
VIVIENDAS VACACIONALES	15	81	16	82	161	892	192	1.055
<b>TOTAL PLAZAS</b>	<b>534</b>	<b>12.884</b>	<b>760</b>	<b>24.862</b>	<b>1.392</b>	<b>33.837</b>	<b>2.686</b>	<b>71.583</b>

Los datos se corresponden a 30/09/2007.

\* Los Hoteles-Apartamento suponen un total de 29 establecimientos con 1.316 plazas y las Casonas Asturianas un total de 46 establecimientos con 989 plazas repartidas entre Hoteles Rurales y Hoteles.

Dentro del total de plazas no se incluye la Ciudad de Vacaciones de Perfora, con unas plazas estimadas de 1.652.

Fuente: SITA y Dirección General de Turismo – Registro Oficial del Principado de Asturias.