



GOBIERNO DEL
PRINCIPADO DE ASTURIAS



INSTITUTO ASTURIANO
DE ESTADÍSTICA
GOBIERNO DEL PRINCIPADO DE ASTURIAS



SISTEMA DE INFORMACIÓN TURÍSTICA DE ASTURIAS



UNIVERSIDAD DE OVIEDO

BOLETÍN Nº 102 SITA

ANÁLISIS DE COYUNTURA TURÍSTICA

Segundo trimestre 2011

Sistema de Información Turística de Asturias (SITA)

Facultad de Comercio, Turismo y Ciencias Sociales Jovellanos

C/ Luis Moya Blanco Nº261, Laboral, Ciudad de la Cultura 33203 GIJÓN

Tfno: 985 18 21 75 Fax: 985 18 26 30 www.sita.org E-mail: sita@uniovi.es

Análisis de la demanda turística de alojamiento colectivo

El 70,1% de los turistas que viajaron a nuestra región durante el segundo trimestre del año lo hicieron principalmente para disfrutar de *vacaciones y ocio*. Los viajes por *trabajo y los negocios* suponen un 18,3% y las *visitas a familiares o amigos* alcanzan un 5,4%.

La principal razón para escoger Asturias como destino turístico por parte de un 30,2% de los turistas es por *conocer nuevos lugares*, además de la *experiencia de visitas anteriores* con un 16,2% y la *belleza del entorno natural* con un 12,9%.

Por lo que se refiere a la procedencia de los turistas alojados en establecimientos colectivos, el turismo *nacional* representa el 78,6%, seguido del turismo *extranjero* con un 11,9% y del turismo *interno* que supone un 9,5% en este segundo trimestre. La *Comunidad Autónoma de Madrid*, con el 19,7% de los turistas se consolida como principal mercado emisor, seguido de *Castilla y León* con el 12,1% y de *Galicia* con el 9,6%.

La compañía más frecuente a la hora de realizar el viaje es la *pareja*, con un 45%, alcanzando los viajes *con familia* un 16,6% y los realizados sin ningún acompañante, es decir, *solo*, un 14,3%. En relación a la organización del viaje señalar que un 75% se organizan *por su cuenta*, mientras que los viajes organizados *por la empresa* se sitúan en el 16,8% y los realizados *por su cuenta a través de una agencia de viajes* suponen un 4,5%.

El *vehículo particular* es, de forma destacada, el medio de transporte utilizado con mayor frecuencia, empleándose en el 73,8% de los desplazamientos hacia Asturias. El *avión* representa un 13,2% y el *tren*

un 4,2%. En los viajes interiores, por nuestra región, el *vehículo particular* también es el medio principal de desplazamiento con un 75,9%, seguido por el *autobús* que alcanza un 8,9% y el *vehículo de alquiler* con un 6,2%.

Respecto a la hora de buscar información sobre el alojamiento a contratar en Asturias, la principal fuente de información de los turistas es *Internet* con un 74,8%, seguido de las *agencias de viajes* y las recomendaciones de *amigos/familia* que alcanzan un 9,4% y un 7,1% respectivamente. No obstante, a la hora de reservar, la opción de hacerlo *por teléfono* se mantiene con el 34% por delante de *Internet*, aunque ya representa un 27,9% sobre el total.

Las valoraciones que los turistas realizan sobre diferentes aspectos de los alojamientos son todas superiores o iguales a 7,4 puntos de media. Sobresalen, con 7,9 puntos sobre diez, la *situación y el entorno*, seguido por los *servicios y atención del personal* y la *limpieza e higiene*, ambos con 7,8 puntos.

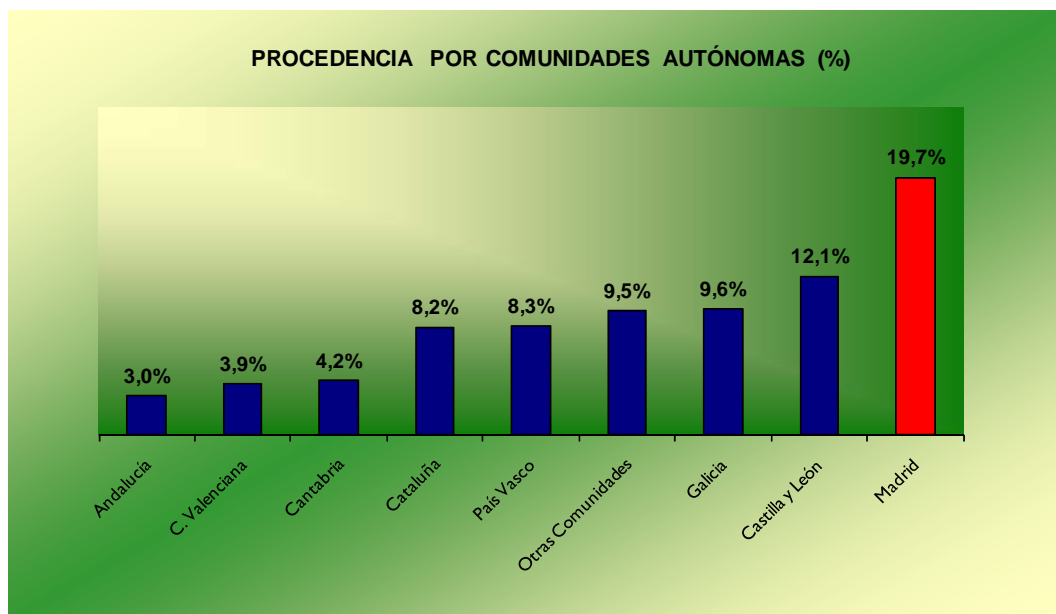
En cuanto a la estancia media, se observa un descenso respecto al mismo trimestre del pasado año. Así, la estancia media para el conjunto de establecimientos de alojamiento colectivo de Asturias durante este segundo trimestre fue de 3,4 noches frente a las 3,9 de 2010. Por otro lado, los *campings* alcanzaron una estancia media de 4,8 noches, los establecimientos de *turismo rural* y el grupo formado por los *apartamentos turísticos, albergues y viviendas vacacionales* de 3,7, mientras que la *hotelería* se sitúa en 3,3 noches de media.

Por término medio, el *gasto total por persona y viaje* se sitúa en 355,14 euros de media con un *gasto medio total por persona y día* de 81,80 euros.

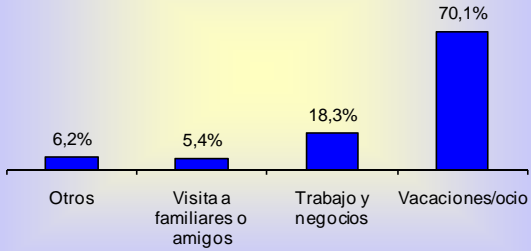
Las actividades realizadas durante la estancia son bastante variadas aunque predominan las *visitas a pueblos y lugares varios* así como las *visitas a monumentos*, un 74,2% y un 57,2% respectivamente. Con un 35,4% y el 28,1% se encuentran las *visitas a museos* y el *salir de fiesta, bares y discotecas*.

Entre los diferentes aspectos más considerados por los turistas destacan la *conservación del medio natural y cultural* y la *gastronomía*, ambos aspectos con una valoración de 8,3 puntos sobre diez, mientras que el *trato con la gente* recibe 8,2 puntos de media.

Finalmente, entre los diferentes atributos de nuestra región que más gustan a los turistas destacan el *paisaje, el entorno y el ambiente*, señalado por un 32,2%, seguido de un 14% que opinan que les gusta *todo* de Asturias y del 10,5% que destaca la amabilidad de la *gente*.

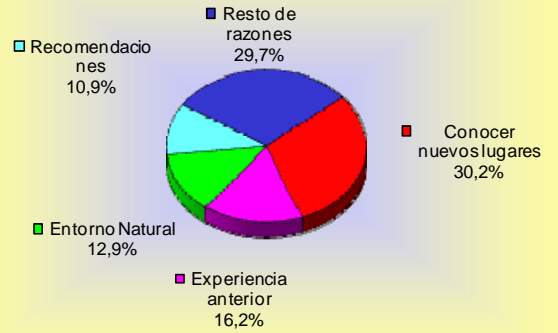


MOTIVO DE VISITA



Fuente: SITA

RAZONES DE ELECCIÓN DE ASTURIAS



Fuente: SITA

CON QUIÉN HA VENIDO



Fuente: SITA

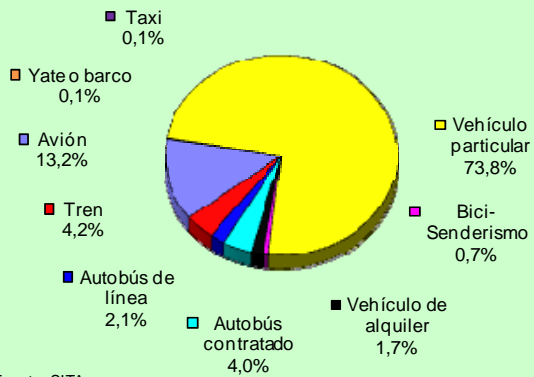
ORGANIZACIÓN DEL VIAJE

Organización del viaje	%
Por su cuenta	75,0
Por la empresa	16,8
Por su cuenta a través de Agencia de Viajes	4,5
Con paquete de Agencia de Viajes	2,7
Con Club/Asociación	1,1

Fuente: SITA

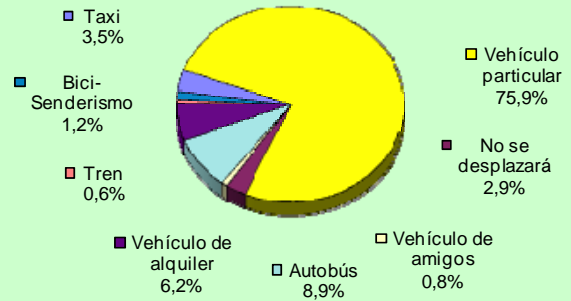
MEDIOS DE TRANSPORTE

PARA VENIR A ASTURIAS



Fuente: SITA

POR ASTURIAS

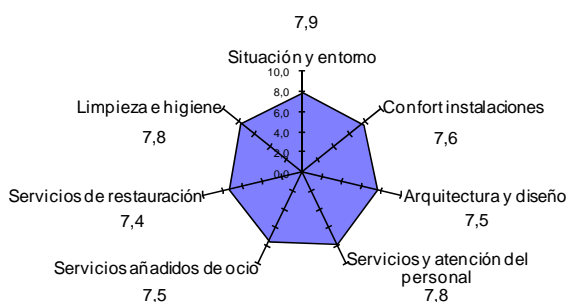


INFORMACIÓN SOBRE EL ALOJAMIENTO	%
Internet	74,8
Agencias de Viajes	9,4
Amigos/Familia	7,1
Oficinas de turismo	2,8
Libros y guías	1,7
Folletos/Ferías	1,4
Anuncios en prensa/revistas	1,0
Agencia inmobiliaria	0,2
Otros	1,5

Fuente: SITA



Calificaciones sobre el alojamiento



VARIABLES DE GASTO (Euros)	Media
Gasto total por persona en el viaje	355,14
Gasto total por persona y día	81,80
Gasto por persona y día en alojamiento	39,11
Gasto por persona y día en alimentación	28,09
Gasto por persona y viaje en compras y regalos	7,71

Fuente: SITA

ACTIVIDADES REALIZADAS	% de turistas
Visitar pueblos/lugares varios	74,2
Visitas a Monumentos	57,2
Visitas a Museos	35,4
Salir de fiesta/bares/discotecas	28,1
Visitas / Ir a la playa	21,9
Ir de compras	21,3
Quedarse en el alojamiento	14,3
Realizar rutas cortas de senderismo	11,2
Realizar Rutas de montaña (trekking)	7,5
Realizar actividades de turismo activo	4,5
Visita / Ir a la montaña	1,1
Otras	18,8

Fuente: SITA

CALIFICACIONES SOBRE ASTURIAS	Media
Bares, cafeterías	7,7
Restaurantes / sidrerías	7,8
Oficinas de Turismo	7,6
Carreteras / señalización	7,1
Trato con la gente	8,2
Conservación Medio Natural y Cultural	8,3
Gastronomía	8,3
Precios	7,3

Fuente: SITA

LO QUE MÁS GUSTA DE ASTURIAS		%
Paisaje/Entorno/Ambiente		32,2
Todo		14,0
Gente		10,5
Gastronomía		8,4
Las Playas y el Mar		7,6
Naturaleza		5,6
Arquitectura en general		4,6
Clima		3,4
Tranquilidad/Sosiego		2,9
Sidra		2,7
La Montaña		2,2
Actividades de ocio, diversión y cultura		0,5
Covadonga		0,2
Rutas Turísticas y rutas de montaña		0,1
Otros		5,0
Fuente: SITA		

Análisis de la oferta de plazas de alojamiento colectivo

Asturias finaliza el segundo trimestre del 2011 con un incremento del 1,7% en el número de plazas de alojamiento colectivo con respecto al anterior trimestre, lo que supone un total de 81.713 plazas y 3.185 alojamientos.

Dentro de las diferentes tipologías de alojamiento destaca el crecimiento del 3% en plazas hoteleras, especialmente por la apertura de tres nuevos establecimientos de 4 estrellas que incrementan la oferta en este segmento en un 10,5%. Señalar la ligera disminución que se produce en los hoteles de 1 estrella y el incremento en los hoteles de 2 estrellas, todo ello debido a aperturas y reclasificaciones en las categorías de los alojamientos.

Los *alojamientos rurales* incrementan en un 1,7% su capacidad en plazas con un incremento del 1,2% en el número de alojamientos, sobre todo por la apertura de apartamentos y hoteles rurales

Por último, la oferta de plazas de *campings* aumenta en un 0,9% y no hay cambios en *albergues*, mientras que los *apartamentos turísticos* también crecen ligeramente, un 0,8% en plazas y un 0,4% en número de alojamientos, al igual que las *viviendas vacacionales* con crecimientos del 0,6% y 0,4% respectivamente.

Nº DE PLAZAS DE ALOJAMIENTO	31/03/2011	30/06/2011	% Δ	% s/TOTAL
HOTELES 5 ESTRELLAS	1.248	1.248	0,0%	1,5%
HOTELES 4 ESTRELLAS	6.540	7.227	10,5%	8,8%
HOTELES 3 ESTRELLAS	8.707	8.639	-0,8%	10,6%
HOTELES 2 ESTRELLAS	6.676	6.906	3,4%	8,5%
HOTELES 1 ESTRELLA	2.809	2.744	-2,3%	3,4%
TOTAL HOTELES	25.980	26.764	3,0%	32,8%
HOSTALES	831	831	0,0%	1,0%
PENSIONES	3.134	3.146	0,4%	3,9%
TOTAL HOTELERÍA	29.945	30.741	2,7%	37,6%
HOTELES RURALES	2.649	2.711	2,3%	3,3%
CASAS DE ALDEA	6.882	6.966	1,2%	8,5%
APARTAMENTOS RURALES	6.583	6.716	2,0%	8,2%
TOTAL ALOJAMIENTOS RURALES	16.114	16.393	1,7%	20,1%
TOTAL CAMPING	25.115	25.345	0,9%	31,0%
APARTAMENTO TURÍSTICO	4.694	4.733	0,8%	5,8%
ALBERGUE	3.107	3.107	0,0%	3,8%
VIVIENDAS VACACIONALES	1.386	1.394	0,6%	1,7%
TOTAL PLAZAS	80.361	81.713	1,7%	100,0%
<p>Dentro de Hoteles se incluyen las plazas de Hoteles Apartamentos: 1.376 plazas. Las plazas de Casonas Asturianas ascienden a un total de 1.298, repartidas entre Hoteles Rurales y Hoteles. Núcleo de turismo rural: las plazas de los núcleos vacacionales con la especialización de turismo rural, al ser complejos de alojamientos de una o varias modalidades de turismo rural, se encuentran integradas en su modalidad correspondiente, alcanzando un total de 72 plazas. Fuente: SITA; Dirección General de Turismo; Registro Oficial del Principado.</p>				

Nº DE ESTABLECIMIENTOS DE ALOJAMIENTO	31/03/2011	30/06/2011	% Δ	% s/TOTAL
HOTELES 5 ESTRELLAS	8	8	0,0%	0,3%
HOTELES 4 ESTRELLAS	60	63	5,0%	2,0%
HOTELES 3 ESTRELLAS	160	160	0,0%	5,0%
HOTELES 2 ESTRELLAS	231	236	2,2%	7,4%
HOTELES 1 ESTRELLA	119	117	-1,7%	3,7%
TOTAL HOTELES	578	584	1,0%	18,3%
HOSTALES	32	32	0,0%	1,0%
PENSIONES	246	245	-0,4%	7,7%
TOTAL HOTELERÍA	856	861	0,6%	27,0%
HOTELES RURALES	143	145	1,4%	4,6%
CASAS DE ALDEA	1.092	1.102	0,9%	34,6%
APARTAMENTOS RURALES	446	454	1,8%	14,3%
TOTAL ALOJAMIENTOS RURALES	1.681	1.701	1,2%	53,4%
TOTAL CAMPING	55	55	0,0%	1,7%
APARTAMENTO TURÍSTICO	250	251	0,4%	7,9%
ALBERGUE	61	61	0,0%	1,9%
VIVIENDAS VACACIONALES	255	256	0,4%	8,0%
TOTAL ESTABLECIMIENTOS	3.158	3.185	0,9%	100,0%
<p>Dentro de Hoteles se incluyen los Hoteles Apartamentos: 31 establecimientos. Los establecimientos de Casonas Asturianas ascienden a un total de 60, repartidas entre Hoteles Rurales y Hoteles. Núcleo de turismo rural: los establecimientos de los núcleos vacacionales con la especialización de turismo rural, al ser complejos de alojamientos de una o varias modalidades de turismo rural, se encuentran integrados en su modalidad correspondiente, alcanzando un total de 5 establecimientos. Fuente: SITA; Dirección General de Turismo; Registro Oficial del Principado.</p>				

ALOJAMIENTOS COLECTIVOS EN ASTURIAS

	Occidente		Centro		Oriente		Asturias	
ALOJAMIENTOS HOTELEROS	Establecimientos	Plazas	Establecimientos	Plazas	Establecimientos	Plazas	Establecimientos	Plazas
Hoteles 5Estr	0	0	6	1.073	2	175	8	1.248
Hoteles 4Estr	5	286	39	5.686	19	1.255	63	7.227
Hoteles 3Estr	20	644	72	4.985	68	3.010	160	8.639
Hoteles 2Estr	47	1.182	75	2.523	114	3.201	236	6.906
Hoteles 1Estr	35	755	29	845	53	1.144	117	2.744
Total Hoteles (*)	107	2.867	221	15.112	256	8.785	584	26.764
Hostales	2	38	18	432	12	361	32	831
Pensiones	53	694	108	1.373	84	1.079	245	3.146
TOTAL ALOJAMIENTOS HOTELEROS	162	3.599	347	16.917	352	10.225	861	30.741
ALOJAMIENTOS DE TURISMO RURAL	Establecimientos	Plazas	Establecimientos	Plazas	Establecimientos	Plazas	Establecimientos	Plazas
Hoteles rurales	44	799	40	683	61	1.229	145	2.711
Casas de Aldea	181	1.145	247	1.391	674	4.430	1.102	6.966
Apartamentos Rurales	138	1.902	132	1.863	184	2.951	454	6.716
TOTAL ALOJAMIENTOS RURALES	363	3.846	419	3.937	919	8.610	1.701	16.393
CAMPING	Establecimientos	Plazas	Establecimientos	Plazas	Establecimientos	Plazas	Establecimientos	Plazas
	19	6.010	11	5.208	25	14.127	55	25.345
APARTAMENTOS TURÍSTICOS	Establecimientos	Plazas	Establecimientos	Plazas	Establecimientos	Plazas	Establecimientos	Plazas
	71	1.070	60	945	120	2.718	251	4.733
ALBERGUES	Establecimientos	Plazas	Establecimientos	Plazas	Establecimientos	Plazas	Establecimientos	Plazas
	11	395	26	1.213	24	1.499	61	3.107
VIVIENDAS VACACIONALES	Establecimientos	Plazas	Establecimientos	Plazas	Establecimientos	Plazas	Establecimientos	Plazas
	21	107	24	125	211	1.162	256	1.394
TOTAL	Establecimientos	Plazas	Establecimientos	Plazas	Establecimientos	Plazas	Establecimientos	Plazas
	647	15.027	887	28.345	1.651	38.341	3.185	81.713

Los datos se corresponden a 30/06/2011.

* Los Hoteles-Apartamento suponen un total de 31 establecimientos con 1.376 plazas y las Casonas Asturianas un total de 60 establecimientos con 1.298 plazas repartidas entre Hoteles Rurales y Hoteles.

* Núcleo de turismo rural: las plazas de los núcleos vacacionales con la especialización de turismo rural, al ser complejos de alojamientos de una o varias modalidades de turismo rural, se encuentran integradas en su modalidad correspondiente, alcanzando un total de 72 plazas.

Fuente: SITA y Dirección General de Turismo – Registro Oficial del Principado de Asturias