



GOBIERNO DEL
PRINCIPADO DE ASTURIAS



INSTITUTO ASTURIANO
DE ESTADÍSTICA
GOBIERNO DEL PRINCIPADO DE ASTURIAS



SISTEMA DE INFORMACIÓN TURÍSTICA DE ASTURIAS



UNIVERSIDAD DE OVIEDO

BOLETÍN Nº 103 SITA

ANÁLISIS DE COYUNTURA TURÍSTICA

Tercer trimestre 2011

Sistema de Información Turística de Asturias (SITA)
Facultad de Comercio, Turismo y Ciencias Sociales Jovellanos
C/ Luis Moya Blanco Nº261, Laboral, Ciudad de la Cultura 33203 GIJÓN
Tfno: 985 18 21 75 Fax: 985 18 26 30 www.sita.org E-mail: sita@uniovi.es

Análisis de la demanda turística de alojamiento colectivo

La principal motivación para viajar a Asturias durante este tercer trimestre de 2011 son las *vacaciones y el ocio* con un 75,1%, seguido de un 13,8% de viajes por *trabajo y negocios* y un 4,2% por la *visita a familiares o amigos*.

Un 25,5% de los turistas afirman que *conocer nuevos lugares* es la razón fundamental para elegir Asturias como destino turístico, además de la *experiencia anterior* con un 19,1% y la *belleza del entorno natural* con un 16,7%.

En cuanto a la procedencia de los turistas, el turismo *nacional* supone el 78,5% en el tercer trimestre, mientras que el turismo *extranjero* alcanza un 12,6%, por encima del turismo *interno* que representa un 8,9%. Destaca la *Comunidad Autónoma de Madrid*, con el 20,5% de los turistas, manteniéndose como principal mercado emisor, seguido de *Castilla y León* con el 13,9% y *Cataluña* con el 8,3%.

A la hora de realizar el viaje, la compañía más frecuente es la *pareja*, con un 49,3%, aunque los viajes *con familia* suponen un 19,6% y *con amigos* un 14,1%. Por lo que se refiere a la organización del viaje, un 78,8% son organizados *por su cuenta*, mientras que los viajes en los que ha intervenido *la empresa* en la que trabaja el turista suponen el 12,4% y los realizados *por su cuenta a través de una agencia de viajes* se sitúan en un 4,2%.

El *vehículo particular* en el 79% de los casos es el medio de transporte utilizado más frecuentemente para los desplazamientos hacia nuestra región, seguido del *avión* con un 10,3% y del *autobús* con el

4,6%. En los viajes por Asturias el *vehículo particular* sigue siendo el principal medio de desplazamiento con un 80,7% el *vehículo de alquiler* alcanza un 6,3% y el *autobús* un 5,3%.

A la hora de buscar información sobre el alojamiento a contratar en Asturias, la principal fuente de información de los turistas es *Internet* con un 74,5%, seguido de las *agencias de viajes* y las *recomendaciones de amigos/familia* que alcanzan un 8,9% y un 4,9% respectivamente. La reserva del alojamiento se realiza *por teléfono* en un 39,2% de los casos, mientras que un 26,2% de los turistas la lleva a cabo por *Internet* y un 13% a través de la *empresa u organización* en la que trabaja.

Los turistas evalúan positivamente los diferentes aspectos que conforman el alojamiento, otorgando valoraciones superiores o iguales a 7,3 puntos de media. Destacan, con 8 puntos sobre diez, la *situación y el entorno*, seguido por los *servicios y atención del personal* con 7,9 puntos y la *limpieza e higiene* con 7,8 puntos.

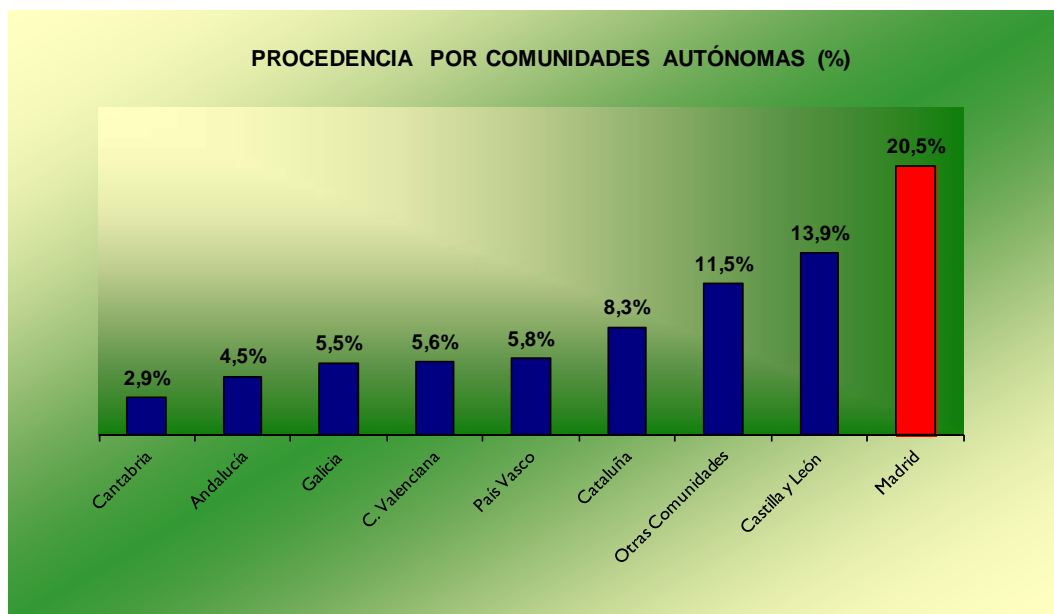
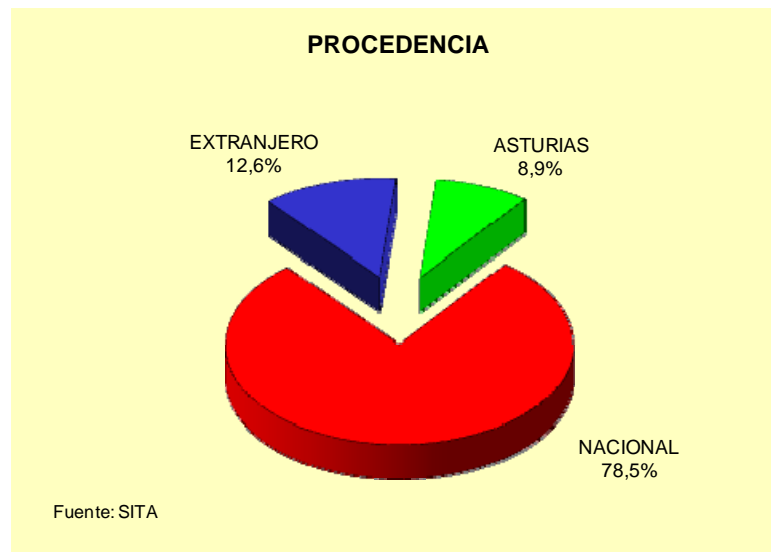
Este tercer trimestre se observa un descenso de la estancia media en el conjunto de establecimientos de alojamiento colectivo de Asturias respecto al mismo periodo del 2010, pasando de las 5,4 noches de media registradas durante el trimestre de 2010 a las 4,9 noches de 2011. Los *campings* alcanzaron una estancia media de 6,3 noches, los establecimientos de *turismo rural* 5,5 noches y el grupo formado por los *apartamentos turísticos, albergues y viviendas vacacionales* de 5,3, mientras que la *hotelería* se sitúa en 4,5 noches de media.

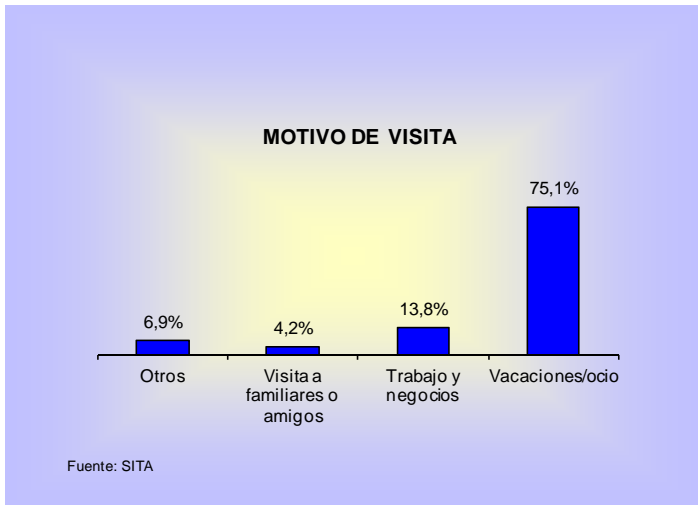
En relación al gasto turístico, el *gasto total por persona y viaje* se sitúa en 485,02 euros de media con un *gasto medio total por persona y día* de 84,04 euros.

Aunque las actividades realizadas por los turistas durante su estancia en nuestra región son muy variadas, destacan las *visitas a pueblos y lugares varios* así como las *visitas a monumentos*, un 79,7% y un 59,9% respectivamente. Asimismo, un 39,6% se decanta por *ir a la playa*, mientras que el 35,6% *visita museos*.

El *trato con la gente* y la *conservación del medio natural y cultural* son los aspectos más valorados de Asturias, ambos con una media de 8,4 puntos, seguidos por la *gastronomía* con 8,2 puntos.

Por último, el *paisaje, entorno y ambiente* de Asturias se perfila como el principal atractivo para los turistas, pues el 32,2% afirman que es lo que más les gusta, mientras que un 13% señalan que les gusta *todo* y un 10,9% que destacan el carácter y el trato con la *gente*.

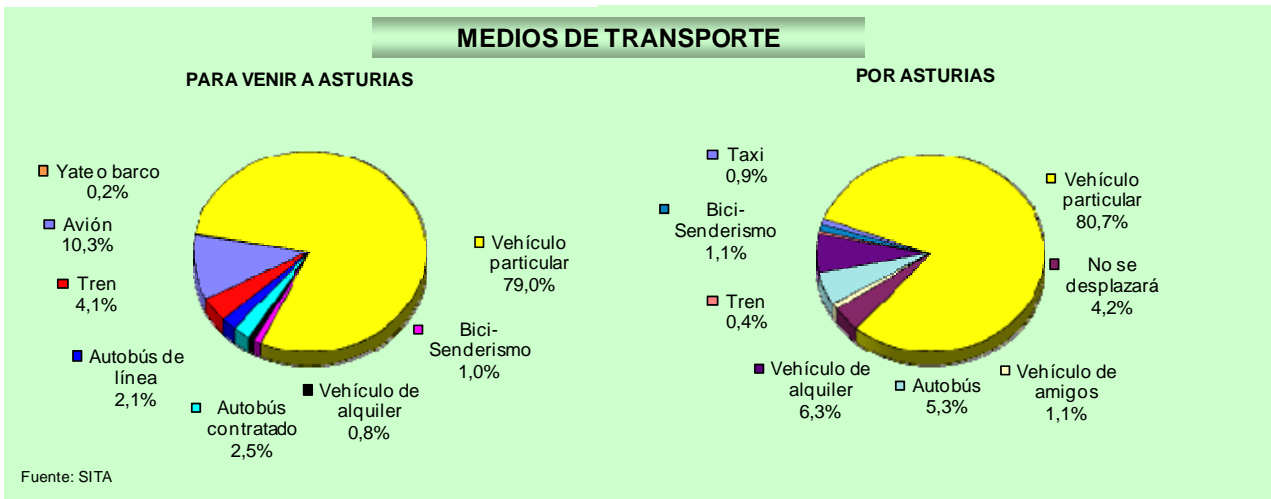




ORGANIZACIÓN DEL VIAJE

Organización del viaje	%
Por su cuenta	78,8
Por la empresa	12,4
Por su cuenta a través de Agencia de Viajes	4,2
Con paquete de Agencia de Viajes	2,8
Con Club/Asociación	1,7

Fuente: SITA

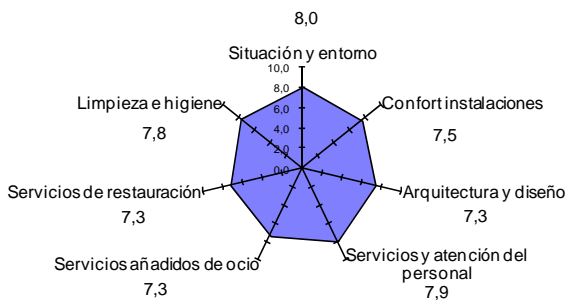


INFORMACIÓN SOBRE EL ALOJAMIENTO	%
Internet	74,5
Agencias de Viajes	8,9
Amigos/Familia	4,9
Libros y guías	3,7
Oficinas de Turismo	2,1
Agencia inmobiliaria	2,0
Anuncios en prensa/revistas	1,5
Folletos/Ferias	1,1
Otros	1,3

Fuente: SITA



Calificaciones sobre el alojamiento



VARIABLES DE GASTO (Euros)	Media
Gasto total por persona en el viaje	485,02
Gasto total por persona y día	84,04
Gasto por persona y día en alojamiento	40,79
Gasto por persona y día en alimentación	27,79
Gasto por persona y viaje en compras y regalos	10,77

Fuente: SITA

ACTIVIDADES REALIZADAS	% de turistas
Visitar pueblos/lugares varios	79,7
Visitas a Monumentos	59,9
Visitas / Ir a la playa	39,6
Visitas a Museos	35,6
Salir de fiesta/bares/discotecas	27,0
Ir de compras	18,2
Realizar rutas cortas de senderismo	13,2
Realizar actividades de turismo activo	10,0
Realizar Rutas de montaña (trekking)	7,4
Quedarse en el alojamiento	6,3
Visita / Ir a la montaña	3,5
Otras	13,1

Fuente: SITA

CALIFICACIONES SOBRE ASTURIAS	Media
Bares, cafeterías	7,7
Restaurantes / sidrerías	7,8
Oficinas de Turismo	7,5
Carreteras / señalización	7,0
Trato con la gente	8,4
Conservación Medio Natural y Cultural	8,4
Gastronomía	8,2
Precios	7,3

Fuente: SITA

LO QUE MÁS GUSTA DE ASTURIAS		%
Paisaje/Entorno/Ambiente		32,2
Todo		13,0
Gente		10,9
Las Playas y el Mar		8,5
Gastronomía		7,2
Arquitectura en general		4,2
Tranquilidad/Sosiego		3,9
La Montaña		3,4
Clima		3,3
Naturaleza		3,3
Sidra		3,0
Actividades de ocio, diversión y cultura		0,9
Covadonga		0,7
Los Hórreos		0,1
Otros		5,3
Fuente: SITA		

Análisis de la oferta de plazas de alojamiento colectivo

A finales del tercer trimestre de 2011, el Principado de Asturias cuenta con 82.053 plazas de establecimientos de alojamiento colectivo repartidas en 3.219 establecimientos, con un incremento del 0,5% en plazas y del 1,1% en establecimientos con respecto al trimestre anterior.

La *hotelería* dispone de 30.775 plazas, con un crecimiento conjunto del 0,4% en este trimestre. Los *hoteles de 3 estrellas* registran un incremento del 1,7%, los *hoteles de 4 estrellas* un 0,1% mientras que los de 2 estrellas disminuyen un 0,4%.

Las plazas de *alojamientos rurales* se incrementan en un 1,6%, destacando el aumento en las *casas de aldea* con un 2% en plazas y un 1,7% en establecimientos.

Finalmente, la oferta de *campings* permanece constante, los *apartamentos turísticos* crecen ligeramente, un 0,7% en plazas y un 0,4% en número de alojamientos, los *albergues* disminuyen un 0,7%, mientras que las *viviendas vacacionales* registran un crecimiento del 1,9% y del 1,6% en plazas y establecimientos respectivamente.

Nº DE PLAZAS DE ALOJAMIENTO	30/06/2011	30/09/2011	% Δ	% s/TOTAL
HOTELES 5 ESTRELLAS	1.248	1.248	0,0%	1,5%
HOTELES 4 ESTRELLAS	7.227	7.236	0,1%	8,8%
HOTELES 3 ESTRELLAS	8.639	8.788	1,7%	10,7%
HOTELES 2 ESTRELLAS	6.806	6.781	-0,4%	8,3%
HOTELES 1 ESTRELLA	2.744	2.745	0,0%	3,3%
TOTAL HOTELES	26.664	26.798	0,5%	32,7%
HOSTALES	831	831	0,0%	1,0%
PENSIONES	3.146	3.146	0,0%	3,8%
TOTAL HOTELERÍA	30.641	30.775	0,4%	37,5%
HOTELES RURALES	2.711	2.749	1,4%	3,4%
CASAS DE ALDEA	6.966	7.106	2,0%	8,7%
APARTAMENTOS RURALES	6.716	6.804	1,3%	8,3%
TOTAL ALOJAMIENTOS RURALES	16.393	16.659	1,6%	20,3%
TOTAL CAMPING	25.345	25.345	0,0%	30,9%
APARTAMENTO TURÍSTICO	4.733	4.768	0,7%	5,8%
ALBERGUE	3.107	3.085	-0,7%	3,8%
VIVIENDAS VACACIONALES	1.394	1.421	1,9%	1,7%
TOTAL PLAZAS	81.613	82.053	0,5%	100,0%
<p>Dentro de Hoteles se incluyen las plazas de Hoteles Apartamentos: 1.410 plazas. Las plazas de Casonas Asturianas ascienden a un total de 1.298, repartidas entre Hoteles Rurales y Hoteles. Núcleo de turismo rural: las plazas de los núcleos vacacionales con la especialización de turismo rural, al ser complejos de alojamientos de una o varias modalidades de turismo rural, se encuentran integradas en su modalidad correspondiente, alcanzando un total de 72 plazas. Fuente: SITA; Dirección General de Turismo; Registro Oficial del Principado.</p>				

Nº DE ESTABLECIMIENTOS DE ALOJAMIENTO	30/06/2011	30/09/2011	% Δ	% s/TOTAL
HOTELES 5 ESTRELLAS	8	8	0,0%	0,2%
HOTELES 4 ESTRELLAS	63	63	0,0%	2,0%
HOTELES 3 ESTRELLAS	160	163	1,9%	5,1%
HOTELES 2 ESTRELLAS	236	235	-0,4%	7,3%
HOTELES 1 ESTRELLA	117	117	0,0%	3,6%
TOTAL HOTELES	584	586	0,3%	18,2%
HOSTALES	32	32	0,0%	1,0%
PENSIONES	245	245	0,0%	7,6%
TOTAL HOTELERÍA	861	863	0,2%	26,8%
HOTELES RURALES	145	147	1,4%	4,6%
CASAS DE ALDEA	1.102	1.121	1,7%	34,8%
APARTAMENTOS RURALES	454	460	1,3%	14,3%
TOTAL ALOJAMIENTOS RURALES	1.701	1.728	1,6%	53,7%
TOTAL CAMPING	55	55	0,0%	1,7%
APARTAMENTO TURÍSTICO	251	252	0,4%	7,8%
ALBERGUE	61	61	0,0%	1,9%
VIVIENDAS VACACIONALES	256	260	1,6%	8,1%
TOTAL ESTABLECIMIENTOS	3.185	3.219	1,1%	100,0%
<p>Dentro de Hoteles se incluyen los Hoteles Apartamentos: 32 establecimientos. Los establecimientos de Casonas Asturianas ascienden a un total de 60, repartidas entre Hoteles Rurales y Hoteles. Núcleo de turismo rural: los establecimientos de los núcleos vacacionales con la especialización de turismo rural, al ser complejos de alojamientos de una o varias modalidades de turismo rural, se encuentran integrados en su modalidad correspondiente, alcanzando un total de 5 establecimientos. Fuente: SITA; Dirección General de Turismo; Registro Oficial del Principado.</p>				

ALOJAMIENTOS COLECTIVOS EN ASTURIAS

	Occidente		Centro		Oriente		Asturias	
ALOJAMIENTOS HOTELEROS	Establecimientos	Plazas	Establecimientos	Plazas	Establecimientos	Plazas	Establecimientos	Plazas
Hoteles 5Estr	0	0	6	1.073	2	175	8	1.248
Hoteles 4Estr	5	286	39	5.695	19	1.255	63	7.236
Hoteles 3Estr	20	644	72	4.985	71	3.159	163	8.788
Hoteles 2Estr	46	1.068	75	2.523	114	3.190	235	6.781
Hoteles 1Estr	36	763	29	845	52	1.137	117	2.745
Total Hoteles (*)	107	2.761	221	15.121	258	8.916	586	26.798
Hostales	2	38	18	432	12	361	32	831
Pensiones	53	694	108	1.373	84	1.079	245	3.146
TOTAL ALOJAMIENTOS HOTELEROS	162	3.493	347	16.926	354	10.356	863	30.775
ALOJAMIENTOS DE TURISMO RURAL	Establecimientos	Plazas	Establecimientos	Plazas	Establecimientos	Plazas	Establecimientos	Plazas
Hoteles rurales	44	799	40	684	63	1.266	147	2.749
Casas de Aldea	186	1.190	250	1.408	685	4.508	1.121	7.106
Apartamentos Rurales	138	1.909	132	1.874	190	3.021	460	6.804
TOTAL ALOJAMIENTOS RURALES	368	3.898	422	3.966	938	8.795	1.728	16.659
CAMPING	Establecimientos	Plazas	Establecimientos	Plazas	Establecimientos	Plazas	Establecimientos	Plazas
	19	6.010	11	5.208	25	14.127	55	25.345
APARTAMENTOS TURÍSTICOS	Establecimientos	Plazas	Establecimientos	Plazas	Establecimientos	Plazas	Establecimientos	Plazas
	70	1.059	62	991	120	2.718	252	4.768
ALBERGUES	Establecimientos	Plazas	Establecimientos	Plazas	Establecimientos	Plazas	Establecimientos	Plazas
	11	373	26	1.213	24	1.499	61	3.085
VIVIENDAS VACACIONALES	Establecimientos	Plazas	Establecimientos	Plazas	Establecimientos	Plazas	Establecimientos	Plazas
	23	120	25	129	212	1.172	260	1.421
TOTAL	Establecimientos	Plazas	Establecimientos	Plazas	Establecimientos	Plazas	Establecimientos	Plazas
	653	14.953	893	28.433	1.673	38.667	3.219	82.053

Los datos se corresponden a 30/09/2011.

* Los Hoteles-Apartamento suponen un total de 32 establecimientos con 1.410 plazas y las Casonas Asturianas un total de 60 establecimientos con 1.298 plazas repartidas entre Hoteles Rurales y Hoteles.

* Núcleo de turismo rural: las plazas de los núcleos vacacionales con la especialización de turismo rural, al ser complejos de alojamientos de una o varias modalidades de turismo rural, se encuentran integradas en su modalidad correspondiente, alcanzando un total de 72 plazas.

Fuente: SITA y Dirección General de Turismo – Registro Oficial del Principado de Asturias