



GOBIERNO DEL
PRINCIPADO DE ASTURIAS



INSTITUTO ASTURIANO
DE ESTADÍSTICA
GOBIERNO DEL PRINCIPADO DE ASTURIAS



UNIVERSIDAD DE OVIEDO

BOLETÍN Nº 105 SITA

ANÁLISIS DE COYUNTURA TURÍSTICA

Primer trimestre 2012

Sistema de Información Turística de Asturias (SITA)

Facultad de Comercio, Turismo y Ciencias Sociales Jovellanos

C/ Luis Moya Blanco Nº261, Laboral, Ciudad de la Cultura 33203 GIJÓN

Tfno: 985 18 21 75 Fax: 985 18 26 30 www.sita.org E-mail: sita@uniovi.es

Análisis de la demanda turística de alojamiento colectivo

En el primer trimestre de 2012, el principal motivo para visitar Asturias es el disfrute de *vacaciones/ocio*, señalado por el 65,3% de los turistas, mientras que un 26,8% viajan por *trabajo y negocios* y un 3,3% por *congresos y ferias*.

La razón fundamental para escoger nuestra región como destino turístico es la *experiencia de visitas anteriores* con un 20,8%, seguida por *conocer nuevos lugares* con un 18,2% y el *entorno natural*, un 15,5%.

Por lo que se refiere a la procedencia, destaca el carácter marcadamente *nacional* de nuestro turismo, que supone el 87,5% del total, alcanzando el turismo *extranjero* un 7,8% y el turismo *interno* un 4,8%. *Madrid*, con un 20,2% es el principal mercado dentro del turismo nacional, seguido de *Castilla y León*, con un 16,6% y del *País Vasco*, con un 12,9%.

El 51,9% de los turistas que viajaron a Asturias en este trimestre lo han hecho *en pareja*, mientras que un 13,1% viaja *con familia* y un 11,7% con *compañeros de trabajo*. En cuanto a la organización del viaje, un 76,6% lo realiza *por su cuenta*, es decir son viajes autoorganizados, mientras que los organizados por *la empresa* se sitúan en el 16,1%.

El principal medio de transporte para venir a nuestra región es el *vehículo particular* con un 70,3%, seguido del *avión* con un 14,1% y del *autobús de línea*, un 6,4%.

La fuente de información más frecuente sobre el alojamiento es *Internet* con un 79%, las *agencias de viajes* alcanzan un 8,3% y las recomendaciones de *amigos/familia* el 6,2%. A la hora de reservar un

alojamiento, la opción de hacerlo *a través de Internet* supera al *teléfono*, el 32,7% frente al 28,7%.

Las valoraciones que los turistas realizan sobre diferentes aspectos del alojamiento son todas superiores a 7,3 puntos. Sobresale, con 8,1 puntos sobre diez, los *servicios añadidos de ocio*, así como la *situación y el entorno*, la *limpieza e higiene* y los *servicios y atención del personal*, todos ellos con 8 puntos de media.

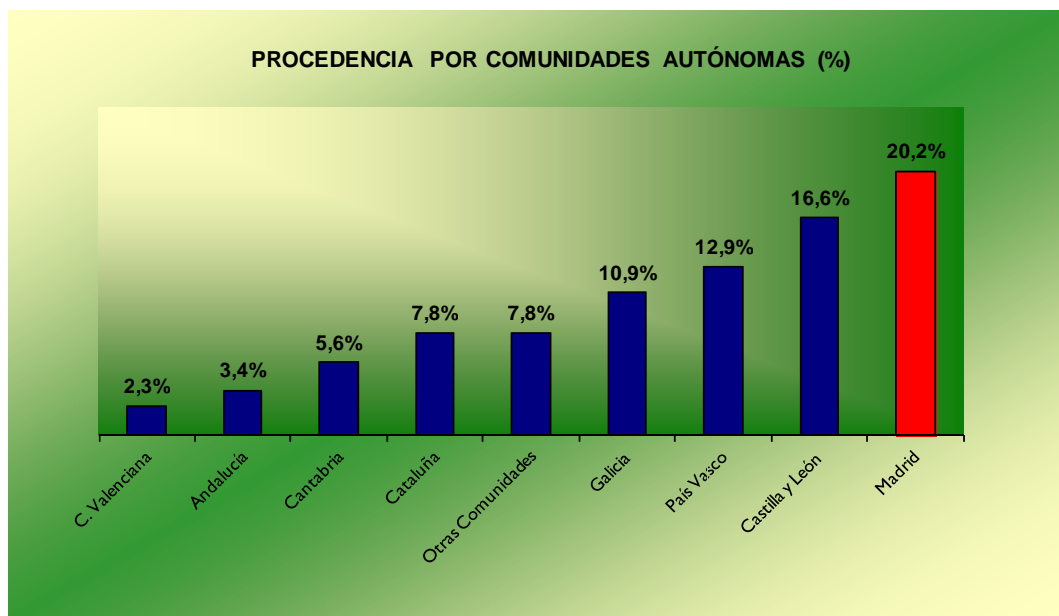
La estancia del turista de alojamiento colectivo en Asturias en este primer trimestre del año es de 3,08 noches de media. En el caso de la *hotelería* se sitúa en las 3,10 noches y en alojamientos de *turismo rural* en 2,89 noches, mientras que en *apartamentos turísticos, albergues y viviendas vacacionales* alcanza las 3,32 noches y en los *campings*, 2,86 noches.

El *gasto total por persona en el viaje* es de 317,07 euros, situándose el *gasto diario por persona* en 80,69 euros de media, siendo los desembolsos más importantes los destinados al *alojamiento*, 38,93 euros por persona y día, y a la *alimentación*, 28,13 euros.

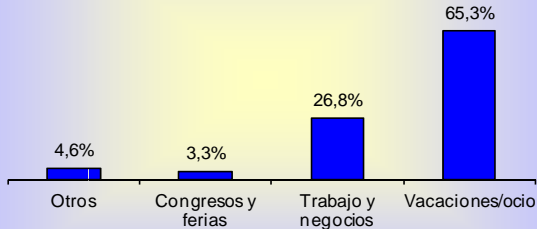
Las actividades realizadas durante la estancia son bastante variadas, aunque predominan las *visitas a pueblos y lugares varios* así como las *visitas a monumentos*, un 67,8% y un 59,3% respectivamente. Con un 29,6% se encuentran las *visitas a museos* y con un 28,3% *ir de compras*.

Respecto a las calificaciones sobre Asturias, las que más valoración obtienen son el *trato con la gente* y la *gastronomía*, con 8,5 y 8,4 puntos de media respectivamente, seguido de la *conservación del medio rural y natural* con 8,3 puntos.

Por último, lo que más gusta del Principado a los turistas es el *paisaje, el entorno y el ambiente*, aspecto que señalan el 32,6%. Le sigue la *gente*, con un 14,7% y la *gastronomía* con un 9,3%.



MOTIVO DE VISITA



Fuente: SITA

RAZONES DE ELECCIÓN DE ASTURIAS



Fuente: SITA

CON QUIÉN HA VENIDO



Fuente: SITA

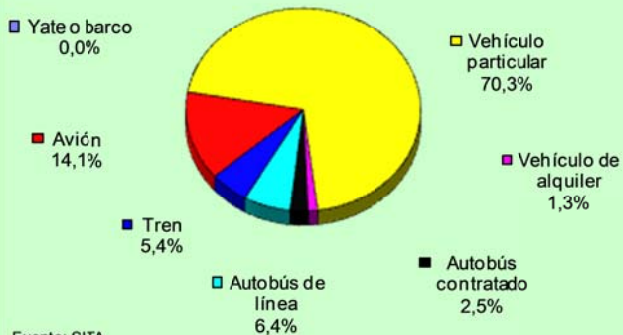
ORGANIZACIÓN DEL VIAJE

Organización del viaje	%
Por su cuenta	76,6
Por la empresa	16,1
Por su cuenta a través de Agencia de Viajes	4,4
Con paquete de Agencia de Viajes	2,9

Fuente: SITA

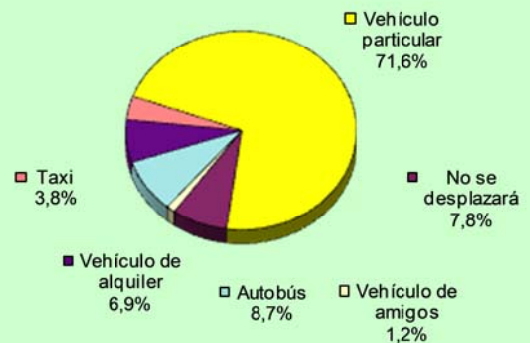
MEDIOS DE TRANSPORTE

PARA VENIR A ASTURIAS



Fuente: SITA

POR ASTURIAS

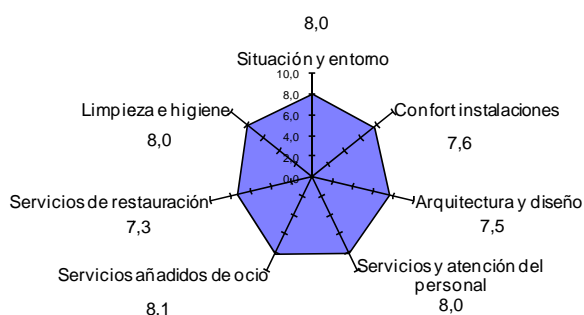


INFORMACIÓN SOBRE EL ALOJAMIENTO	%
Internet	79,0
Agencias de Viajes	8,3
Amigos/Familia	6,2
Libros y guías	1,1
Oficinas de Turismo	1,0
Anuncios en prensa/revistas	0,4
Folleto/Ferías	0,2
Otros	3,6

Fuente: SITA



Calificaciones sobre el alojamiento



VARIABLES DE GASTO (Euros)	Media
Gasto total por persona en el viaje	317,07
Gasto total por persona y día	80,69
Gasto por persona y día en alojamiento	38,93
Gasto por persona y día en alimentación	28,13
Gasto por persona y viaje en compras y regalos	7,27

Fuente: SITA

ACTIVIDADES REALIZADAS	% de turistas
Visitar pueblos/lugares varios	67,8
Visitas a Monumentos	59,3
Visitas a Museos	29,6
Ir de compras	28,3
Salir de fiesta/bares/discotecas	25,7
Visitas / Ir a la playa	11,6
Realizar rutas cortas de senderismo	8,7
Quedarse en el alojamiento	8,4
Realizar Rutas de montaña (trekking)	7,2
Visita / Ir a la montaña	5,3
Realizar actividades de turismo activo	3,0
Otras	27,0

Fuente: SITA

CALIFICACIONES SOBRE ASTURIAS	Media
Bares, cafeterías	7,6
Restaurantes / sidrerías	7,8
Oficinas de Turismo	7,5
Carreteras / señalización	7,3
Trato con la gente	8,5
Conservación Medio Natural y Cultural	8,3
Gastronomía	8,4
Precios	7,4

Fuente: SITA

LO QUE MÁS GUSTA DE ASTURIAS	
	%
Paisaje/Entorno/Ambiente	32,6
Gente	14,7
Gastronomía	9,3
Las Playas y el Mar	8,4
Todo	8,0
Arquitectura en general	5,0
Tranquilidad/Sosiego	3,2
Naturaleza	3,1
La Montaña	2,5
Sidra	1,3
Actividades de ocio, diversión y cultura	1,0
Clima	0,6
Rutas Turísticas y rutas de montaña	0,3
Covadonga	0,2
Los Hórreos	0,2
Otros	9,6
Fuente: SITA	

Análisis de la oferta de plazas de alojamiento colectivo

Al final del primer trimestre del año 2012, el número total de alojamientos registrados en Asturias ascendía a 3.242 establecimientos con un total de 82.382 plazas de alojamiento colectivo en Asturias. Estas cifras suponen un incremento con respecto al trimestre anterior del 1% en términos de plazas y del 0,4% en el número de establecimientos.

La *hotelería* con 30.797 plazas se incrementa en un 0,2%, si bien se registra un descenso del 2,4% en la oferta de plazas de los *hoteles de 3 estrellas*. Los *hoteles de 4 y 2 estrellas* las han visto incrementadas en un 1,1% y en un 3,1% respectivamente. Aunque en plazas se incrementa la oferta, se reduce en un 0,2% el número de hoteles.

La oferta de plazas de los *alojamientos rurales* ha experimentado un crecimiento del 0,9% mientras que en alojamientos crecen un 0,4%.

Por otra parte, las cifras de *campings* se revisan debido al cierre de un establecimiento si bien revisiones en las plazas ofertadas por otros alojamientos permiten un incremento en un 1,9% en su conjunto.

Los *apartamentos turísticos* han aumentado sus plazas en un 0,9% aunque hay que destacar en este periodo el incremento en la oferta de las *viviendas vacacionales* un 4,3%, mientras que los *albergues* han crecido en plazas un 0,2%.

Nº DE PLAZAS DE ALOJAMIENTO	31/12/2011	31/03/2012	% Δ	% s/TOTAL
HOTELES 5 ESTRELLAS	1.248	1.248	0,0%	1,5%
HOTELES 4 ESTRELLAS	7.315	7.399	1,1%	9,0%
HOTELES 3 ESTRELLAS	8.654	8.449	-2,4%	10,3%
HOTELES 2 ESTRELLAS	6.859	7.075	3,1%	8,6%
HOTELES 1 ESTRELLA	2.745	2.745	0,0%	3,3%
TOTAL HOTELES	26.821	26.916	0,4%	32,7%
HOSTALES	833	814	-2,3%	1,0%
PENSIONES	3.092	3.067	-0,8%	3,7%
TOTAL HOTELERÍA	30.746	30.797	0,2%	37,4%
HOTELES RURALES	2.774	2.824	1,8%	3,4%
CASAS DE ALDEA	7.128	7.149	0,3%	8,7%
APARTAMENTOS RURALES	6.903	6.982	1,1%	8,5%
TOTAL ALOJAMIENTOS RURALES	16.805	16.955	0,9%	20,6%
TOTAL CAMPING	24.761	25.229	1,9%	30,6%
APARTAMENTO TURÍSTICO	4.798	4.843	0,9%	5,9%
ALBERGUE	3.029	3.036	0,2%	3,7%
VIVIENDAS VACACIONALES	1.459	1.522	4,3%	1,8%
TOTAL PLAZAS	81.598	82.382	1,0%	100,0%
<p>Dentro de Hoteles se incluyen las plazas de Hoteles Apartamentos: 1.502 plazas. Las plazas de Casonas Asturianas ascienden a un total de 1.274, repartidas entre Hoteles Rurales y Hoteles. Núcleo de turismo rural: las plazas de los núcleos vacacionales con la especialización de turismo rural, al ser complejos de alojamientos de una o varias modalidades de turismo rural, se encuentran integradas en su modalidad correspondiente, alcanzando un total de 72 plazas. Fuente: SITA; Dirección General de Turismo; Registro Oficial del Principado.</p>				

Nº DE ESTABLECIMIENTOS DE ALOJAMIENTO	31/12/2011	31/03/2012	% Δ	% s/TOTAL
HOTELES 5 ESTRELLAS	8	8	0,0%	0,2%
HOTELES 4 ESTRELLAS	64	65	1,6%	2,0%
HOTELES 3 ESTRELLAS	158	159	0,6%	4,9%
HOTELES 2 ESTRELLAS	236	235	-0,4%	7,2%
HOTELES 1 ESTRELLA	117	117	0,0%	3,6%
TOTAL HOTELES	583	584	0,2%	18,0%
HOSTALES	32	31	-3,1%	1,0%
PENSIONES	242	240	-0,8%	7,4%
TOTAL HOTELERÍA	857	855	-0,2%	26,4%
HOTELES RURALES	148	150	1,4%	4,6%
CASAS DE ALDEA	1.126	1.128	0,2%	34,8%
APARTAMENTOS RURALES	467	470	0,6%	14,5%
TOTAL ALOJAMIENTOS RURALES	1.741	1.748	0,4%	53,9%
TOTAL CAMPING	55	54	-1,8%	1,7%
APARTAMENTO TURÍSTICO	251	252	0,4%	7,8%
ALBERGUE	58	59	1,7%	1,8%
VIVIENDAS VACACIONALES	266	274	3,0%	8,5%
TOTAL ESTABLECIMIENTOS	3.228	3.242	0,4%	100,0%
<p>Dentro de Hoteles se incluyen los Hoteles Apartamentos: 33 establecimientos. Los establecimientos de Casonas Asturianas ascienden a un total de 59, repartidas entre Hoteles Rurales y Hoteles. Núcleo de turismo rural: los establecimientos de los núcleos vacacionales con la especialización de turismo rural, al ser complejos de alojamientos de una o varias modalidades de turismo rural, se encuentran integrados en su modalidad correspondiente, alcanzando un total de 5 establecimientos. Fuente: SITA; Dirección General de Turismo; Registro Oficial del Principado.</p>				

ALOJAMIENTOS COLECTIVOS EN ASTURIAS

	Occidente		Centro		Oriente		Asturias	
ALOJAMIENTOS HOTELEROS	Establecimientos	Plazas	Establecimientos	Plazas	Establecimientos	Plazas	Establecimientos	Plazas
Hoteles 5Estr	0	0	6	1.073	2	175	8	1.248
Hoteles 4Estr	5	288	40	5.758	20	1.353	65	7.399
Hoteles 3Estr	19	614	69	4.671	71	3.164	159	8.449
Hoteles 2Estr	46	1.115	76	2.778	113	3.182	235	7.075
Hoteles 1Estr	36	763	29	845	52	1.137	117	2.745
Total Hoteles (*)	106	2.780	220	15.125	258	9.011	584	26.916
Hostales	2	38	17	415	12	361	31	814
Pensiones	51	670	108	1.347	81	1.050	240	3.067
TOTAL ALOJAMIENTOS HOTELEROS	159	3.488	345	16.887	351	10.422	855	30.797
ALOJAMIENTOS DE TURISMO RURAL	Establecimientos	Plazas	Establecimientos	Plazas	Establecimientos	Plazas	Establecimientos	Plazas
Hoteles rurales	43	823	41	694	66	1.307	150	2.824
Casas de Aldea	190	1.226	253	1.427	685	4.496	1.128	7.149
Apartamentos Rurales	141	1.954	133	1.882	196	3.146	470	6.982
TOTAL ALOJAMIENTOS RURALES	374	4.003	427	4.003	947	8.949	1.748	16.955
CAMPING	Establecimientos	Plazas	Establecimientos	Plazas	Establecimientos	Plazas	Establecimientos	Plazas
	18	5.712	11	5.208	25	14.309	54	25.229
APARTAMENTOS TURÍSTICOS	Establecimientos	Plazas	Establecimientos	Plazas	Establecimientos	Plazas	Establecimientos	Plazas
	69	1.059	61	970	122	2.814	252	4.843
ALBERGUES	Establecimientos	Plazas	Establecimientos	Plazas	Establecimientos	Plazas	Establecimientos	Plazas
	10	353	24	1.179	25	1.504	59	3.036
VIVIENDAS VACACIONALES	Establecimientos	Plazas	Establecimientos	Plazas	Establecimientos	Plazas	Establecimientos	Plazas
	22	117	28	161	224	1.244	274	1.522
TOTAL	Establecimientos	Plazas	Establecimientos	Plazas	Establecimientos	Plazas	Establecimientos	Plazas
	652	14.732	896	28.408	1.694	39.242	3.242	82.382

Los datos se corresponden a 31/03/2012.

* Los Hoteles-Apartamento suponen un total de 33 establecimientos con 1.502 plazas y las Casonas Asturianas un total de 59 establecimientos con 1.274 plazas repartidas entre Hoteles Rurales y Hoteles.

* Núcleo de turismo rural: las plazas de los núcleos vacacionales con la especialización de turismo rural, al ser complejos de alojamientos de una o varias modalidades de turismo rural, se encuentran integradas en su modalidad correspondiente, alcanzando un total de 72 plazas.

Fuente: SITA y Dirección General de Turismo – Registro Oficial del Principado de Asturias