



BOLETÍN N° 106 SITA

ANÁLISIS DE COYUNTURA TURÍSTICA

Segundo trimestre 2012

Sistema de Información Turística de Asturias (SITA)
Facultad de Comercio, Turismo y Ciencias Sociales Jovellanos
C/ Luis Moya Blanco N°261, Laboral, Ciudad de la Cultura 33203 GIJÓN
Tfno: 985 18 21 75 Fax: 985 18 26 30 www.sita.org E-mail: sita@uniovi.es

Análisis de la demanda turística de alojamiento colectivo

Durante el segundo trimestre de 2012 predominan los viajes por *vacaciones y ocio*, con un 72,6% frente a los realizados por *trabajo y negocios* que alcanzan el 17,2% y por *congresos y ferias*, un 5,8%.

La principal razón para elegir Asturias como destino turístico es *conocer nuevos lugares*, un 21,1%, además de la riqueza de su *entorno natural* con un 18,8% y la *experiencia anterior* con un 17,8%.

En cuanto a la procedencia, el turismo *nacional* representa un 82,4%, seguido del turismo *extranjero* con un 12,9% y del turismo *interno* con un 4,7%. *Madrid*, con el 23,4% de los turistas se consolida como principal mercado emisor, seguido de *Castilla y León* con el 13,2% y de *Galicia* con el 10,7%.

La compañía más frecuente a la hora de realizar el viaje es la *pareja*, con un 48,5%, alcanzando los viajes *con familia* un 17,6% y *con amigos* un 15,1%. Por lo que se refiere a la organización del viaje, un 80,6% lo hace *por su cuenta*, mientras que los organizados *por la empresa* se sitúan en el 12,2%.

El *vehículo particular* es el medio de transporte más utilizado, con un 73,9%, mientras el *avión* representa un 18,1%.

Las principales fuentes de información sobre el alojamiento son *Internet* con un 81,1%, las recomendaciones de *amigos/familia* con un 7,1% y las *agencias de viajes* con un 7%. La reserva del alojamiento se efectúa en un 44,4% de los casos a través de *Internet*, mientras que en un 27,1% se hizo *por teléfono*. Se mantiene la importancia de *Internet* tanto a la hora de informarse como reservar.

En relación a las valoraciones sobre el alojamiento destacan la *situación y el entorno* así como la *limpieza e higiene*, ambas con una media de 8 puntos sobre diez, además de los *servicios y atención del personal* con un 7,9.

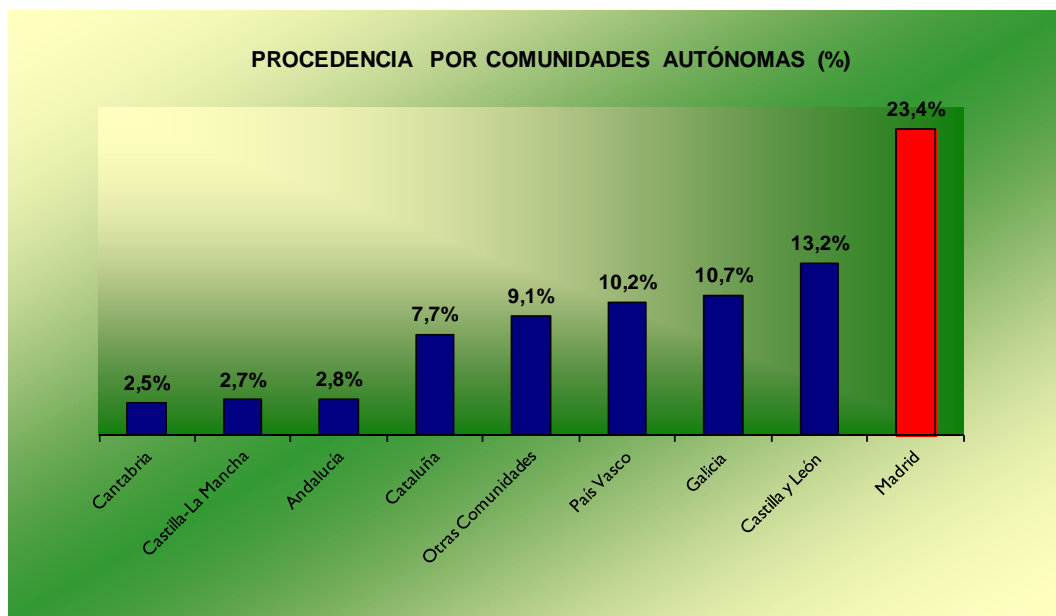
En este segundo trimestre, la estancia media registrada en el conjunto de establecimientos de alojamiento colectivo de Asturias fue de 3,3 noches. Los *campings* se sitúan en 4 noches, el grupo formado por *apartamentos turísticos, albergues y viviendas vacacionales* presenta una estancia de 3,9 noches de media, los alojamientos de *turismo rural* alcanzan una media de 3,7 noches y la *hotelería* de 3,2.

Por término medio, el *gasto total por persona y viaje* se sitúa en 342,90 euros y el *gasto medio por persona y día* asciende a 80,36 euros. Las partidas de gasto más importantes son las relativas al *alojamiento*, 38,26 euros de media por persona y día, y en *alimentación* alcanza los 27,51 euros.

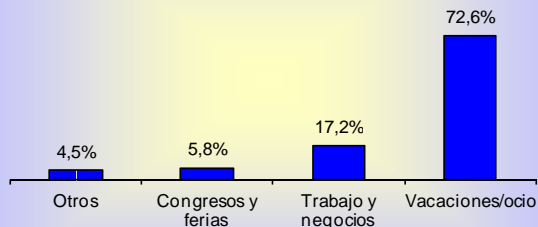
En cuanto a las actividades realizadas durante la estancia, destacan las *visitas a pueblos/lugares y a monumentos*, con un 79,9% y un 60,2% respectivamente, además de las *visitas a museos* con un 32,8%.

Los aspectos mejor valorados de nuestra región son la *gastronomía*, con una media de 8,5 sobre diez, seguido del *trato con la gente* y la *conservación del medio natural y cultural* con 8,4 y 8,3 puntos respectivamente.

Finalmente, lo que más gusta de Asturias es el *paisaje, el entorno y el ambiente*, señalado por un 29% de los turistas. Le sigue la *gente*, con un 12,5% y la *gastronomía* con un 11,2%.



MOTIVO DE VISITA



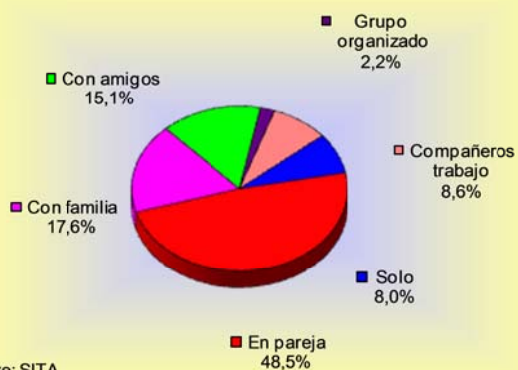
Fuente: SITA

RAZONES DE ELECCIÓN DE ASTURIAS



Fuente: SITA

CON QUIÉN HA VENIDO



Fuente: SITA

ORGANIZACIÓN DEL VIAJE

Organización del viaje	%
Por su cuenta	80,6
Por la empresa	12,2
Por su cuenta a través de Agencia de Viajes	3,3
Con paquete de Agencia de Viajes	1,2
Con Club/Asociación	2,7

Fuente: SITA

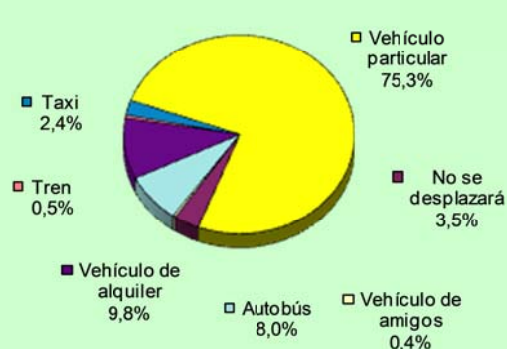
MEDIOS DE TRANSPORTE

PARA VENIR A ASTURIAS



Fuente: SITA

POR ASTURIAS

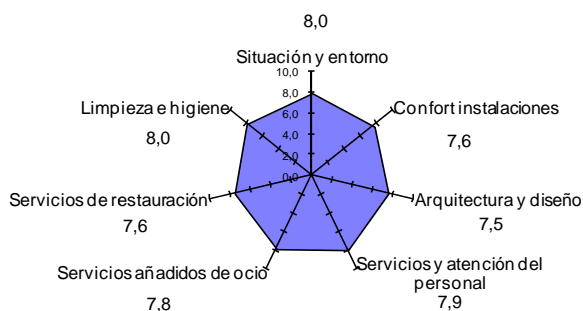


INFORMACIÓN SOBRE EL ALOJAMIENTO	%
Internet	81,1
Amigos/Familia	7,1
Agencias de Viajes	7,0
Oficinas de Turismo	1,1
Anuncios en prensa/revistas	1,0
Libros y guías	0,3
Folletos/Ferías	0,1
Otros	2,3

Fuente: SITA



Calificaciones sobre el alojamiento



VARIABLES DE GASTO (Euros)	Media
Gasto total por persona en el viaje	342,90
Gasto total por persona y día	80,36
Gasto por persona y día en alojamiento	38,26
Gasto por persona y día en alimentación	27,51
Gasto por persona y viaje en compras y regalos	13,56

Fuente: SITA

ACTIVIDADES REALIZADAS	% de turistas
Visitar pueblos/lugares varios	79,9
Visitas a Monumentos	60,2
Visitas a Museos	32,8
Ir de compras	26,7
Salir de fiesta/bares/discotecas	25,2
Visitas / Ir a la playa	19,8
Realizar rutas cortas de senderismo	12,5
Realizar Rutas de montaña (trekking)	11,3
Quedarse en el alojamiento	7,8
Visita / Ir a la montaña	6,3
Realizar actividades de turismo activo	4,1
Otras	21,8

Fuente: SITA

CALIFICACIONES SOBRE ASTURIAS	Media
Bares, cafeterías	7,8
Restaurantes / sidrerías	7,9
Oficinas de Turismo	7,7
Carreteras / señalización	7,1
Trato con la gente	8,4
Conservación Medio Natural y Cultural	8,3
Gastronomía	8,5
Precios	7,6

Fuente: SITA

LO QUE MÁS GUSTA DE ASTURIAS	
	%
Paisaje/Entorno/Ambiente	29,0
Gente	12,5
Gastronomía	11,2
Las Playas y el Mar	9,2
Todo	9,0
Arquitectura en general	5,1
La Montaña	5,0
Naturaleza	4,2
Tranquilidad/Sosiego	3,9
Sidra	2,1
Clima	1,2
Actividades de ocio, diversión y cultura	0,4
Covadonga	0,3
Los Hórreos	0,2
Rutas Turísticas y rutas de montaña	0,1
Otros	6,7
Fuente: SITA	

Análisis de la oferta de plazas de alojamiento colectivo

La oferta turística de alojamiento colectivo del Principado de Asturias asciende a 3.292 establecimientos que ofertan un total de 83.139 plazas al finalizar el segundo trimestre de 2012. Estas cifras suponen un incremento del 1,5% en número de establecimientos y del 0,9% en plazas respecto al periodo anterior.

La *hotelería* asturiana ha crecido un 0,4% en plazas, alcanzando las 30.920, siendo los *hoteles de 3 estrellas* los que más han incrementado su capacidad, un 1,4% en relación al trimestre anterior, mientras que los de *4 estrellas* crecen en un 0,6%. Por su parte, la oferta de *hostales* se reduce un 5,3%.

Con respecto a los *alojamientos rurales*, la oferta crece en su conjunto un 2,3%, hasta alcanzar las 17.341 plazas. Los *hoteles rurales* registran un crecimiento del 3,2%, los *apartamentos rurales* un 2,6% y las *casas de aldea* un 1,7%.

Por último, los *campings* aumentan su oferta un 0,2%, los *apartamentos turísticos* un 2,2% y los *albergues* un 1,4%, mientras que las *viviendas vacacionales* suben un 3,1%.

Nº DE PLAZAS DE ALOJAMIENTO	31/03/2012	30/06/2012	% Δ	% s/TOTAL
HOTELES 5 ESTRELLAS	1.248	1.248	0,0%	1,5%
HOTELES 4 ESTRELLAS	7.399	7.441	0,6%	9,0%
HOTELES 3 ESTRELLAS	8.449	8.570	1,4%	10,3%
HOTELES 2 ESTRELLAS	7.075	7.078	0,0%	8,5%
HOTELES 1 ESTRELLA	2.745	2.745	0,0%	3,3%
TOTAL HOTELES	26.916	27.082	0,6%	32,6%
HOSTALES	814	771	-5,3%	0,9%
PENSIONES	3.067	3.067	0,0%	3,7%
TOTAL HOTELERÍA	30.797	30.920	0,4%	37,2%
HOTELES RURALES	2.824	2.913	3,2%	3,5%
CASAS DE ALDEA	7.149	7.267	1,7%	8,7%
APARTAMENTOS RURALES	6.982	7.161	2,6%	8,6%
TOTAL ALOJAMIENTOS RURALES	16.955	17.341	2,3%	20,9%
TOTAL CAMPING	25.229	25.283	0,2%	30,4%
APARTAMENTO TURÍSTICO	4.843	4.948	2,2%	6,0%
ALBERGUE	3.036	3.078	1,4%	3,7%
VIVIENDAS VACACIONALES	1.522	1.569	3,1%	1,9%
TOTAL PLAZAS	82.382	83.139	0,9%	100,0%
<p>Dentro de Hoteles se incluyen las plazas de Hoteles Apartamentos: 1.499 plazas. Las plazas de Casonas Asturianas ascienden a un total de 1.274, repartidas entre Hoteles Rurales y Hoteles. Núcleo de turismo rural: las plazas de los núcleos vacacionales con la especialización de turismo rural, al ser complejos de alojamientos de una o varias modalidades de turismo rural, se encuentran integradas en su modalidad correspondiente, alcanzando un total de 72 plazas. Fuente: SITA; Dirección General de Turismo; Registro Oficial del Principado.</p>				

Nº DE ESTABLECIMIENTOS DE ALOJAMIENTO	31/03/2012	30/06/2012	% Δ	% s/TOTAL
HOTELES 5 ESTRELLAS	8	8	0,0%	0,2%
HOTELES 4 ESTRELLAS	65	66	1,5%	2,0%
HOTELES 3 ESTRELLAS	159	161	1,3%	4,9%
HOTELES 2 ESTRELLAS	235	235	0,0%	7,1%
HOTELES 1 ESTRELLA	117	117	0,0%	3,6%
TOTAL HOTELES	584	587	0,5%	17,8%
HOSTALES	31	30	-3,2%	0,9%
PENSIONES	240	240	0,0%	7,3%
TOTAL HOTELERÍA	855	857	0,2%	26,0%
HOTELES RURALES	150	155	3,3%	4,7%
CASAS DE ALDEA	1.128	1.144	1,4%	34,8%
APARTAMENTOS RURALES	470	485	3,2%	14,7%
TOTAL ALOJAMIENTOS RURALES	1.748	1.784	2,1%	54,2%
TOTAL CAMPING	54	53	-1,9%	1,6%
APARTAMENTO TURÍSTICO	252	258	2,4%	7,8%
ALBERGUE	59	61	3,4%	1,9%
VIVIENDAS VACACIONALES	274	279	1,8%	8,5%
TOTAL ESTABLECIMIENTOS	3.242	3.292	1,5%	100,0%
<p>Dentro de Hoteles se incluyen los Hoteles Apartamentos: 33 establecimientos. Los establecimientos de Casonas Asturianas ascienden a un total de 59, repartidas entre Hoteles Rurales y Hoteles. Núcleo de turismo rural: los establecimientos de los núcleos vacacionales con la especialización de turismo rural, al ser complejos de alojamientos de una o varias modalidades de turismo rural, se encuentran integrados en su modalidad correspondiente, alcanzando un total de 5 establecimientos. Fuente: SITA; Dirección General de Turismo; Registro Oficial del Principado.</p>				

ALOJAMIENTOS COLECTIVOS EN ASTURIAS

	Occidente		Centro		Oriente		Asturias	
ALOJAMIENTOS HOTELEROS	Establecimientos	Plazas	Establecimientos	Plazas	Establecimientos	Plazas	Establecimientos	Plazas
Hoteles 5Estr	0	0	6	1.073	2	175	8	1.248
Hoteles 4Estr	5	288	41	5.800	20	1.353	66	7.441
Hoteles 3Estr	18	592	71	4.772	72	3.206	161	8.570
Hoteles 2Estr	45	1.093	77	2.796	113	3.189	235	7.078
Hoteles 1Estr	36	763	29	845	52	1.137	117	2.745
Total Hoteles (*)	104	2.736	224	15.286	259	9.060	587	27.082
Hostales	2	38	17	415	11	318	30	771
Pensiones	51	666	107	1.337	82	1.064	240	3.067
TOTAL ALOJAMIENTOS HOTELEROS	157	3.440	348	17.038	352	10.442	857	30.920
ALOJAMIENTOS DE TURISMO RURAL	Establecimientos	Plazas	Establecimientos	Plazas	Establecimientos	Plazas	Establecimientos	Plazas
Hoteles rurales	45	873	42	713	68	1.327	155	2.913
Casas de Aldea	190	1.226	259	1.479	695	4.562	1.144	7.267
Apartamentos Rurales	150	2.076	134	1.896	201	3.189	485	7.161
TOTAL ALOJAMIENTOS RURALES	385	4.175	435	4.088	964	9.078	1.784	17.341
CAMPING	Establecimientos	Plazas	Establecimientos	Plazas	Establecimientos	Plazas	Establecimientos	Plazas
	17	5.658	11	5.208	25	14.417	53	25.283
APARTAMENTOS TURÍSTICOS	Establecimientos	Plazas	Establecimientos	Plazas	Establecimientos	Plazas	Establecimientos	Plazas
	70	1.077	63	1.012	125	2.859	258	4.948
ALBERGUES	Establecimientos	Plazas	Establecimientos	Plazas	Establecimientos	Plazas	Establecimientos	Plazas
	11	371	24	1.179	26	1.528	61	3.078
VIVIENDAS VACACIONALES	Establecimientos	Plazas	Establecimientos	Plazas	Establecimientos	Plazas	Establecimientos	Plazas
	22	117	32	192	225	1.260	279	1.569
TOTAL	Establecimientos	Plazas	Establecimientos	Plazas	Establecimientos	Plazas	Establecimientos	Plazas
	662	14.838	913	28.717	1.717	39.584	3.292	83.139

Los datos se corresponden a 30/06/2012.

* Los Hoteles-Apartamento suponen un total de 33 establecimientos con 1.499 plazas y las Casonas Asturianas un total de 59 establecimientos con 1.274 plazas repartidas entre Hoteles Rurales y Hoteles.

* Núcleo de turismo rural: las plazas de los núcleos vacacionales con la especialización de turismo rural, al ser complejos de alojamientos de una o varias modalidades de turismo rural, se encuentran integradas en su modalidad correspondiente, alcanzando un total de 72 plazas.

Fuente: SITA y Dirección General de Turismo – Registro Oficial del Principado de Asturias