



GOBIERNO DEL
PRINCIPADO DE ASTURIAS



INSTITUTO ASTURIANO
DE ESTADÍSTICA
GOBIERNO DEL PRINCIPADO DE ASTURIAS



SISTEMA DE INFORMACIÓN TURÍSTICA DE ASTURIAS



UNIVERSIDAD DE OVIEDO

BOLETÍN Nº 107 SITA

ANÁLISIS DE COYUNTURA TURÍSTICA

Tercer trimestre 2012

Sistema de Información Turística de Asturias (SITA)
Facultad de Comercio, Turismo y Ciencias Sociales Jovellanos
C/ Luis Moya Blanco Nº261, Laboral, Ciudad de la Cultura 33203 GIJÓN
Tfno: 985 18 21 75 Fax: 985 18 26 30 www.sita.org E-mail: sita@uniovi.es

Análisis de la demanda turística de alojamiento colectivo

La mayor parte de los turistas que han visitado Asturias durante el tercer trimestre de 2012 lo han hecho por *vacaciones y ocio*, un 80,9%, mientras que un 12,8% acuden por *trabajo y negocios* y un 2,9% por *congresos y ferias*.

La razón más importante para elegir nuestra región como destino es *conocer nuevos lugares*, señalada por un 21,7%, seguida del *entorno natural*, con un 20,3% y la *experiencia anterior*, con un 19,2%.

Por lo que se refiere a la procedencia, el turismo *nacional* representa el 74,6%, seguido del turismo *extranjero* con un 18,7% y del turismo *interno* con un 6,7%. El principal referente nacional es *Madrid* con el 19,8%, seguido de *Castilla y León* con el 13,2% y de *Cataluña* con el 6,5%.

Los viajes *en pareja*, con un 53,3%, son los más habituales, representando los viajes *con familia* y *con amigos* un 17,8% y un 11,6% respectivamente. Asturias es un destino donde el turista acude mayoritariamente *por su cuenta*, ya que el 84% de los viajes son organizados por el propio turista.

El principal medio de transporte utilizado para venir a Asturias es el *vehículo particular*, con un 75,6%, destacando también el *avión* con un 10,6%.

Internet es la principal fuente de información sobre el alojamiento, mencionada por el 81,7% de los turistas, seguida de las recomendaciones de *amigos/familia* y las *agencias de viajes*, ambas con un 5,8%. El 32,4%

de los turistas realizó la reserva del alojamiento *por teléfono*, mientras que un 30,8% lo hizo *a través de Internet*.

En cuanto a la evaluación de los distintos aspectos que conforman el alojamiento, destacan la *situación y entorno*, los *servicios y atención del personal* y los *servicios añadidos de ocio*, valorados con una media de 8,3 puntos.

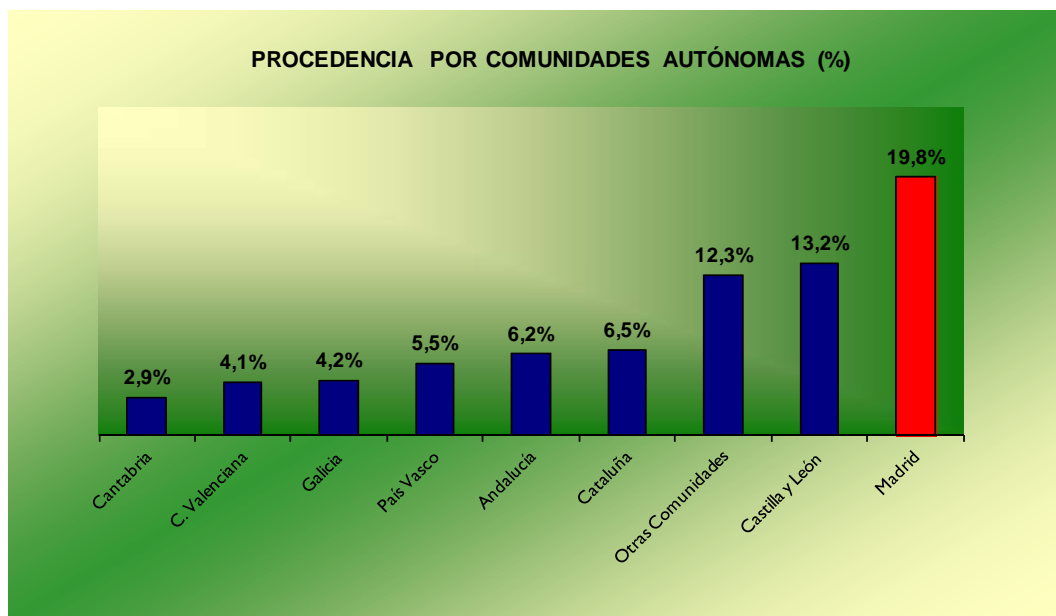
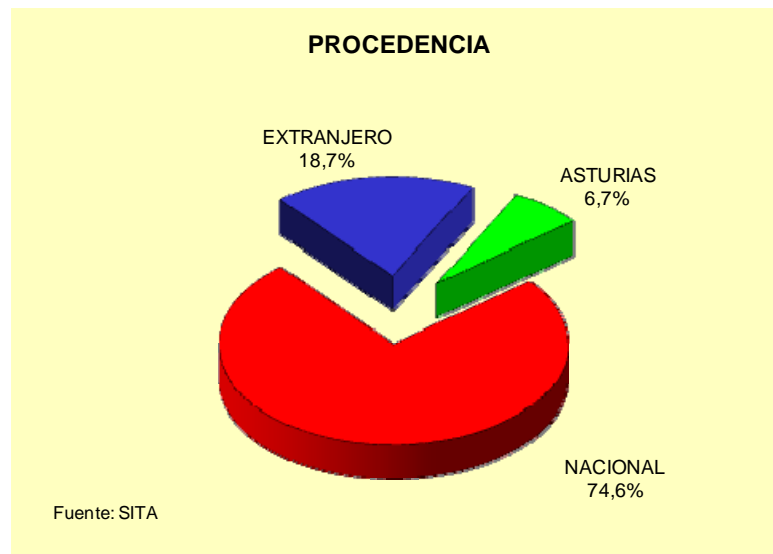
La estancia media del turista alojado en establecimientos colectivos se situó en 4,7 noches, existiendo diferencias según el tipo de alojamiento, con una mayor estancia en los *apartamentos turísticos*, *albergues y viviendas vacacionales* así como en los *campings*, con 6,3 noches de media frente a las 5,3 en *turismo rural* y la *hotelería* con una media de 4 noches.

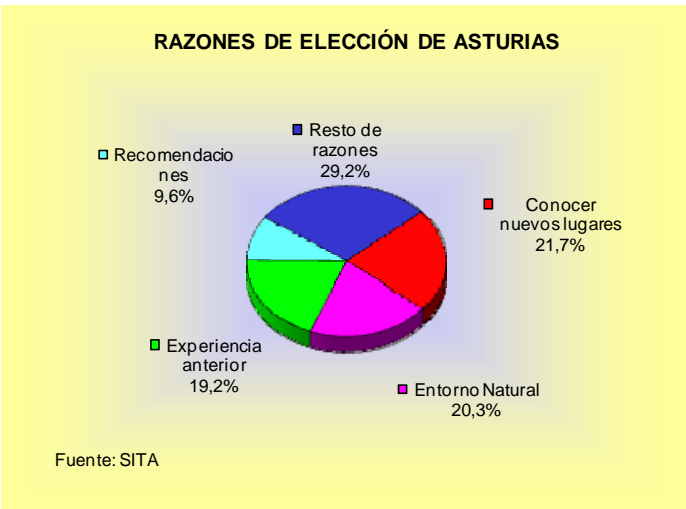
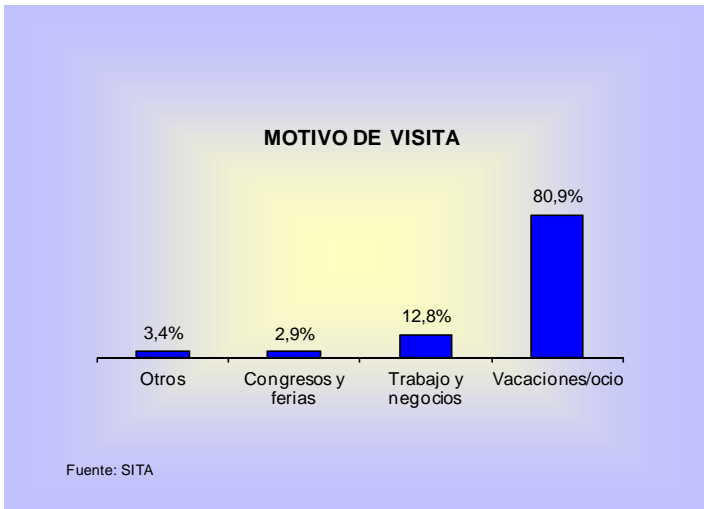
El gasto medio alcanza un total de 415,47 euros *por persona y viaje* con un gasto medio *por persona y día* de 77,57 euros. Las principales partidas de gasto son el *alojamiento*, 36,71 euros de media por persona y día y en *alimentación*, 27,41 euros.

Durante su estancia en Asturias, un 88,1% *visita pueblos y lugares varios*, además del 65,1% que *visita monumentos* y el 53,4% que señala *ir a la playa*.

La *gastronomía* es el aspecto mejor valorado de Asturias, con una media de 8,8 puntos, seguido por el *trato con la gente* y la *conservación del medio natural y del patrimonio cultural*, con 8,7 y 8,6 puntos respectivamente.

Por último, el 34,5% de los turistas señalan que lo que más les ha gustado es el *paisaje, el entorno y el ambiente*, aunque un 11,2% afirman que les ha gustado *todo* y un 10% la *naturaleza*.

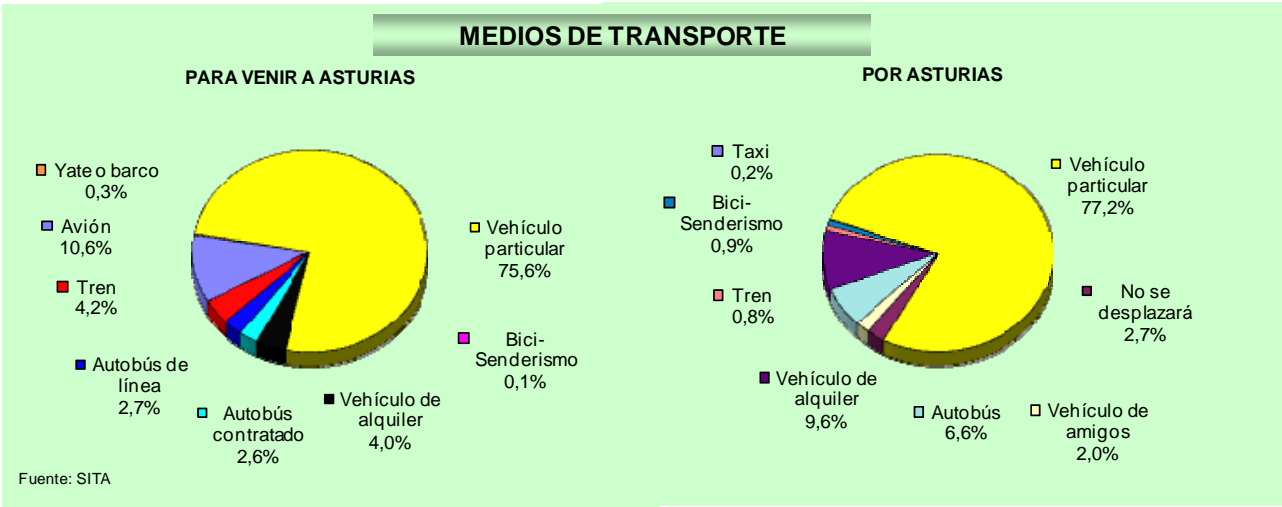




ORGANIZACIÓN DEL VIAJE

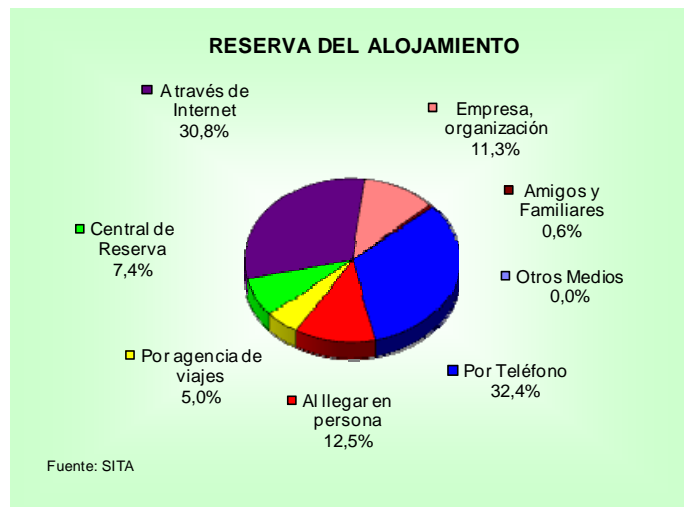
Organización del viaje	%
Por su cuenta	84,0
Por la empresa	12,4
Por su cuenta a través de Agencia de Viajes	2,0
Con paquete de Agencia de Viajes	1,3
Con Club/Asociación	0,3

Fuente: SITA

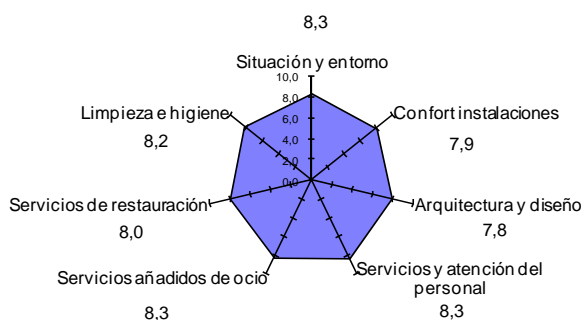


INFORMACIÓN SOBRE EL ALOJAMIENTO		%
Internet		81,7
Amigos/Familia		5,8
Agencias de Viajes		5,8
Libros y guías		1,3
Oficinas de Turismo		0,9
Anuncios en prensa/revistas		0,4
Folletos/Ferías		0,1
Otros		3,9

Fuente: SITA



Calificaciones sobre el alojamiento



VARIABLES DE GASTO (Euros)	Media
Gasto total por persona en el viaje	415,47
Gasto total por persona y día	77,57
Gasto por persona y día en alojamiento	36,71
Gasto por persona y día en alimentación	27,41
Gasto por persona y viaje en compras y regalos	12,18

Fuente: SITA

ACTIVIDADES REALIZADAS	% de turistas
Visitar pueblos/lugares varios	88,1
Visitas a Monumentos	65,1
Visitas / Ir a la playa	53,4
Visitas a Museos	28,6
Ir de compras	23,4
Realizar rutas cortas de senderismo	23,4
Salir de fiesta/bares/discotecas	16,8
Visita / Ir a la montaña	16,0
Realizar Rutas de montaña (trekking)	15,1
Quedarse en el alojamiento	14,3
Realizar actividades de turismo activo	11,8
Otras	14,0

Fuente: SITA

CALIFICACIONES SOBRE ASTURIAS	Media
Bares, cafeterías	8,1
Restaurantes / sidrerías	8,2
Oficinas de Turismo	7,9
Carreteras / señalización	7,4
Trato con la gente	8,7
Conservación Medio Natural y Cultural	8,6
Gastronomía	8,8
Precios	7,7

Fuente: SITA

LO QUE MÁS GUSTA DE ASTURIAS		%
Paisaje/Entorno/Ambiente		34,5
Todo		11,2
Naturaleza		10,0
Gente		9,3
Gastronomía		5,7
Las Playas y el Mar		4,9
Clima		4,6
La Montaña		4,0
Actividades de ocio, diversión y cultura		3,4
Sidra		3,4
Arquitectura en general		2,1
Tranquilidad/Sosiego		1,7
Rutas Turísticas y rutas de montaña		0,1
Covadonga		0,1
La Artesanía		0,1
Otros		4,9
Fuente: SITA		

Análisis de la oferta de plazas de alojamiento colectivo

En el tercer trimestre de 2012, la oferta de alojamiento colectivo del Principado de Asturias asciende a 3.322 establecimientos que ofertan un total de 83.518 plazas, cifras que suponen un incremento del 0,9% en establecimientos y del 0,5% en plazas respecto al primer trimestre.

Las plazas de *hotelería* han aumentado un 0,2% en su conjunto, situándose en 30.993. Los *hoteles de 4 estrellas* incrementaron sus plazas en un 1,8% y los *hoteles de 1 estrella* un 0,1%. Por su parte, los *hoteles de 2 y 3 estrellas* reducen sus plazas, un 0,4% y un 0,3% respectivamente. Asimismo, las plazas en *pensiones* descienden el 0,2%.

Los *alojamientos rurales* han crecido un 0,9%, situándose en 17.497 plazas, donde los *apartamentos rurales* suben el 1,1%, las *casas de aldea* aumentan un 1% y los *hoteles rurales* incrementan su capacidad en un 0,2%.

Finalmente, los *campings* aumentan sus plazas un 0,8%, los *apartamentos turísticos* crecen un 1,4% hasta alcanzar las 5.015 plazas, los *albergues* disminuyen un 5,7% y las *viviendas vacacionales* crecen un 3,1%.

Nº DE PLAZAS DE ALOJAMIENTO	2º TRIMESTRE	3º TRIMESTRE	% Δ	% s/TOTAL
HOTELES 5 ESTRELLAS	1.248	1.248	0,0%	1,5%
HOTELES 4 ESTRELLAS	7.441	7.573	1,8%	9,1%
HOTELES 3 ESTRELLAS	8.570	8.545	-0,3%	10,2%
HOTELES 2 ESTRELLAS	7.078	7.047	-0,4%	8,4%
HOTELES 1 ESTRELLA	2.745	2.748	0,1%	3,3%
TOTAL HOTELES	27.082	27.161	0,3%	32,5%
HOSTALES	771	771	0,0%	0,9%
PENSIONES	3.067	3.061	-0,2%	3,7%
TOTAL HOTELERÍA	30.920	30.993	0,2%	37,1%
HOTELES RURALES	2.913	2.920	0,2%	3,5%
CASAS DE ALDEA	7.267	7.337	1,0%	8,8%
APARTAMENTOS RURALES	7.161	7.240	1,1%	8,7%
TOTAL ALOJAMIENTOS RURALES	17.341	17.497	0,9%	20,9%
TOTAL CAMPING	25.283	25.493	0,8%	30,5%
APARTAMENTO TURÍSTICO	4.948	5.015	1,4%	6,0%
ALBERGUE	3.078	2.903	-5,7%	3,5%
VIVIENDAS VACACIONALES	1.569	1.617	3,1%	1,9%
TOTAL PLAZAS	83.139	83.518	0,5%	100,0%
<p>Dentro de Hoteles se incluyen las plazas de Hoteles Apartamentos: 1.499 plazas. Las plazas de Casonas Asturianas ascienden a un total de 1.274, repartidas entre Hoteles Rurales y Hoteles. Núcleo de turismo rural: las plazas de los núcleos vacacionales con la especialización de turismo rural, al ser complejos de alojamientos de una o varias modalidades de turismo rural, se encuentran integradas en su modalidad correspondiente, alcanzando un total de 72 plazas. Fuente: SITA; Dirección General de Turismo; Registro Oficial del Principado. Datos actualizados a 30/09/2012.</p>				

Nº DE ESTABLECIMIENTOS DE ALOJAMIENTO	2º TRIMESTRE	3º TRIMESTRE	% Δ	% S/TOTAL
HOTELES 5 ESTRELLAS	8	8	0,0%	0,2%
HOTELES 4 ESTRELLAS	66	68	3,0%	2,0%
HOTELES 3 ESTRELLAS	161	162	0,6%	4,9%
HOTELES 2 ESTRELLAS	235	234	-0,4%	7,0%
HOTELES 1 ESTRELLA	117	118	0,9%	3,6%
TOTAL HOTELES	587	590	0,5%	17,8%
HOSTALES	30	30	0,0%	0,9%
PENSIONES	240	240	0,0%	7,2%
TOTAL HOTELERÍA	857	860	0,4%	25,9%
HOTELES RURALES	155	156	0,6%	4,7%
CASAS DE ALDEA	1.144	1.152	0,7%	34,7%
APARTAMENTOS RURALES	485	490	1,0%	14,8%
TOTAL ALOJAMIENTOS RURALES	1.784	1.798	0,8%	54,1%
TOTAL CAMPING	53	53	0,0%	1,6%
APARTAMENTO TURÍSTICO	258	263	1,9%	7,9%
ALBERGUE	61	61	0,0%	1,8%
VIVIENDAS VACACIONALES	279	287	2,9%	8,6%
TOTAL ESTABLECIMIENTOS	3.292	3.322	0,9%	100,0%
<p>Dentro de Hoteles se incluyen los Hoteles Apartamentos: 33 establecimientos. Los establecimientos de Casonas Asturianas ascienden a un total de 59, repartidas entre Hoteles Rurales y Hoteles. Núcleo de turismo rural: los establecimientos de los núcleos vacacionales con la especialización de turismo rural, al ser complejos de alojamientos de una o varias modalidades de turismo rural, se encuentran integrados en su modalidad correspondiente, alcanzando un total de 5 establecimientos. Fuente: SITA; Dirección General de Turismo; Registro Oficial del Principado. Datos actualizados a 30/09/2012.</p>				

ALOJAMIENTOS COLECTIVOS EN ASTURIAS

	Occidente		Centro		Oriente		Asturias	
ALOJAMIENTOS HOTELEROS	Establecimientos	Plazas	Establecimientos	Plazas	Establecimientos	Plazas	Establecimientos	Plazas
Hoteles 5Estr	0	0	6	1.073	2	175	8	1.248
Hoteles 4Estr	5	288	41	5.800	22	1.485	68	7.573
Hoteles 3Estr	18	592	72	4.821	72	3.132	162	8.545
Hoteles 2Estr	44	1.064	77	2.796	113	3.187	234	7.047
Hoteles 1Estr	36	763	29	845	53	1.140	118	2.748
Total Hoteles (*)	103	2.707	225	15.335	262	9.119	590	27.161
Hostales	2	38	17	415	11	318	30	771
Pensiones	51	660	107	1.337	82	1.064	240	3.061
TOTAL ALOJAMIENTOS HOTELEROS	156	3.405	349	17.087	355	10.501	860	30.993
ALOJAMIENTOS DE TURISMO RURAL	Establecimientos	Plazas	Establecimientos	Plazas	Establecimientos	Plazas	Establecimientos	Plazas
Hoteles rurales	45	873	43	723	68	1.324	156	2.920
Casas de Aldea	190	1.227	266	1.526	696	4.584	1.152	7.337
Apartamentos Rurales	153	2.121	135	1.917	202	3.202	490	7.240
TOTAL ALOJAMIENTOS RURALES	388	4.221	444	4.166	966	9.110	1.798	17.497
CAMPING	Establecimientos	Plazas	Establecimientos	Plazas	Establecimientos	Plazas	Establecimientos	Plazas
	17	5.594	11	5.482	25	14.417	53	25.493
APARTAMENTOS TURÍSTICOS	Establecimientos	Plazas	Establecimientos	Plazas	Establecimientos	Plazas	Establecimientos	Plazas
	70	1.077	65	993	128	2.945	263	5.015
ALBERGUES	Establecimientos	Plazas	Establecimientos	Plazas	Establecimientos	Plazas	Establecimientos	Plazas
	11	371	23	1.123	27	1.409	61	2.903
VIVIENDAS VACACIONALES	Establecimientos	Plazas	Establecimientos	Plazas	Establecimientos	Plazas	Establecimientos	Plazas
	22	113	34	204	231	1.300	287	1.617
TOTAL	Establecimientos	Plazas	Establecimientos	Plazas	Establecimientos	Plazas	Establecimientos	Plazas
	664	14.781	926	29.055	1.732	39.682	3.322	83.518

Los datos se corresponden a 30/09/2012.

* Los Hoteles-Apartamento suponen un total de 33 establecimientos con 1.499 plazas y las Casonas Asturianas un total de 59 establecimientos con 1.274 plazas repartidas entre Hoteles Rurales y Hoteles.

* Núcleo de turismo rural: las plazas de los núcleos vacacionales con la especialización de turismo rural, al ser complejos de alojamientos de una o varias modalidades de turismo rural, se encuentran integradas en su modalidad correspondiente, alcanzando un total de 72 plazas.

Fuente: SITA y Dirección General de Turismo – Registro Oficial del Principado de Asturias