



GOBIERNO DEL
PRINCIPADO DE ASTURIAS

CONSEJERÍA DE INDUSTRIA,
COMERCIO Y TURISMO



SISTEMA DE INFORMACIÓN TURÍSTICA DE ASTURIAS

Boletín nº 66
JUNIO/2003



Universidad
de Oviedo

Análisis de coyuntura turística

La *Tasa media de Ocupación en Asturias* en el mes de Junio alcanza un 41,1%, situándose en el *Fin de semana* en un 47,6%, cifra superior a la del periodo de *Entre semana* en que se alcanzó una media de ocupación del 36%.

Por zonas geográficas, el *Centro* presenta un 47,8% de ocupación media mientras que en el resto de áreas de la región se obtienen valores más reducidos, del 36,2% en el *Oriente* y del 29,7% en el *Occidente*.

Por municipios, la tasa de ocupación media obtenida en *Oviedo* fue del 52,2%, mientras que *Gijón* alcanza un 49,1% y *Llanes* un 45,5%.

Por lo que se refiere al desglose por tipo de establecimiento, la *Hotelería* alcanza una ocupación media del 43,1% y el *Turismo Rural* incluyendo los *Albergues* se sitúa en un 36,6%, mientras que si consideramos únicamente las *Casas de Aldea*, *Apartamentos Turísticos Rurales* y *Casonas*, se obtiene un 30,2% de ocupación.

TASA DE OCUPACIÓN

| JUNIO | TOTAL | FIN DE SEMANA | ENTRE SEMANA |
|--|--------|---------------|--------------|
| GLOBAL (*) | 41,1 % | 47,6 % | 36,0 % |
| OCIDENTE | 29,7 % | 35,5 % | 25,4 % |
| CENTRO | 47,8 % | 52,0 % | 44,6 % |
| ORIENTE | 36,2 % | 46,1 % | 28,6 % |
| GIJÓN | 49,1 % | 57,9 % | 42,4 % |
| OVIEDO | 52,2 % | 48,1 % | 55,2 % |
| LLANES | 45,5 % | 56,5 % | 37,1 % |
| HOTELERÍA | 43,1 % | 48,7 % | 38,9 % |
| TURISMO RURAL (**) | 36,6 % | 45,3 % | 30,0 % |
| CASAS DE ALDEA, APARTAMENTOS TURÍSTICOS Y CASONAS | 30,2 % | 38,1 % | 24,1 % |

(*): Incluye todo tipo de alojamientos colectivos excepto Campings

(**): En Turismo Rural se incluyen los siguientes establecimientos: Casas de Aldea, Apartamentos Turísticos, Albergues y Casonas Asturianas

Fuente: SITA

La motivación principal de los viajes a Asturias fueron las *Vacaciones y el ocio* con un 86,4% y el *Trabajo y negocios* con un 10,3%. La compañía más frecuente durante el viaje es la *Pareja* con el 44,6%, seguido de los viajes realizados *Con familia y Con amigos* con el 23% y el 19,5% respectivamente. La reserva del alojamiento se ha realizado en el 52,4% de los casos *Por teléfono*, por un 20,4% de reservas realizadas *Al llegar en persona*.

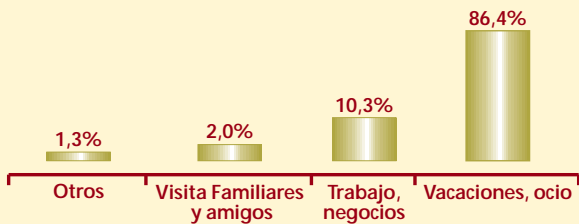
El medio de transporte utilizado más frecuentemente para venir a Asturias es el *Vehículo particular* con un 78,9% de los viajes, seguido del *Avión* con un 8,8%. Igualmente, el *Vehículo particular*, en este caso con el 82,4%, seguido del *Autobús* con el 7,8%, destacan como principales medios de transporte utilizados para desplazamientos internos.

La estancia media del turista en Asturias asciende a 4,1 noches, con diferencias según el tipo de alojamiento utilizado. Los turistas alojados en *Hotelería* presentan una estancia media de 3,8 noches por las 4,3 noches del *Turismo Rural* y las 4,6 del *Camping*.

El *Gasto medio* por *persona y viaje* de los turistas que se han alojado en establecimientos de alojamiento colectivo es de 320,75 euros con un *Gasto medio por persona y día* de 64,83 euros.

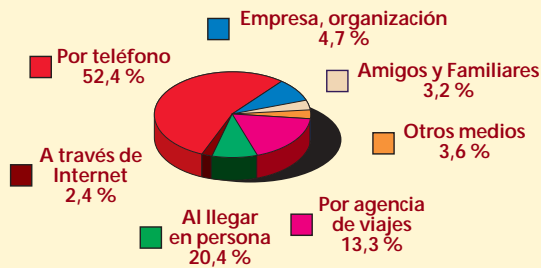
En cuanto a la procedencia de los turistas de alojamiento colectivo, el *Turismo Nacional* supone un 72,7%, mientras que el *Turismo Interno* alcanza el 18,3% y el *Turismo Extranjero* el 8,9%. Por Comunidades Autónomas, *Castilla y León*, con el 16,3%, se sitúa como principal mercado emisor hacia nuestro destino, seguida de *Madrid* y el *País Vasco* con un 14,4% y un 10,9% respectivamente.

Motivo de visita



Fuente: SITA

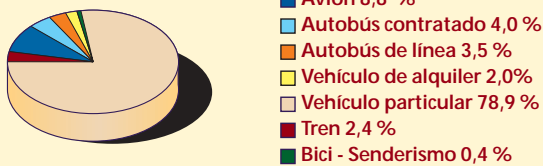
Reserva del Alojamiento



Fuente: SITA

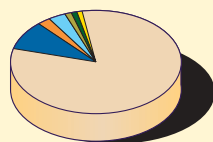
Medios de transporte

PARA VENIR A ASTURIAS



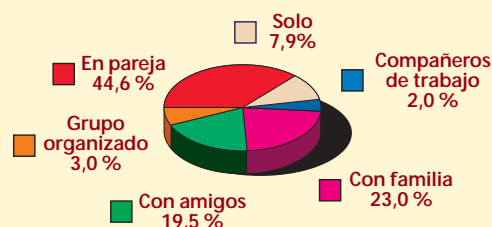
POR ASTURIAS

- Vehículo particular 82,4%
- Vehículo de alquiler 4,3%
- No se desplazará 2,0%
- Autobús 7,8%
- Vehículo de amigos 1,0%
- Bici - Senderismo 1,3%
- Tren 1,3%



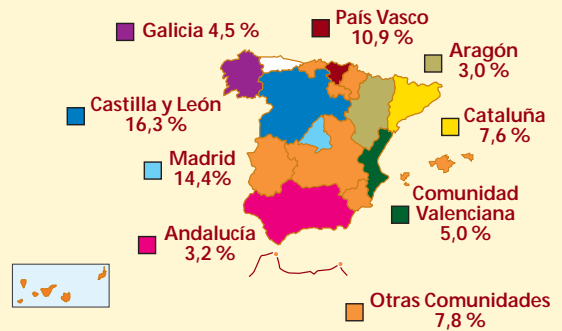
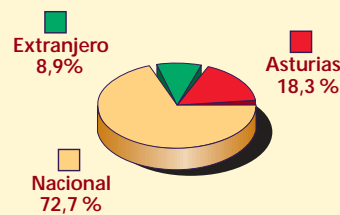
Fuente: SITA

Con quién ha venido



Fuente: SITA

Procedencia



Fuente: SITA

Organización del viaje

| CATEGORÍA | % |
|---|------|
| Por su cuenta | 81,6 |
| Por la empresa | 4,3 |
| Por su cuenta a través de Agencia de Viajes | 8,8 |
| Con Paquete de Agencia de Viajes | 1,3 |
| Por Club o Asociación Recreativa | 3,9 |

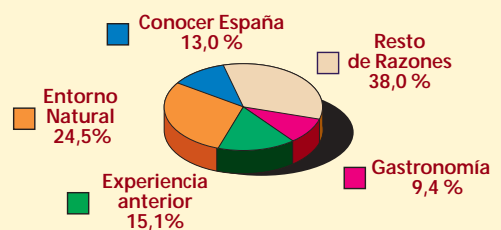
Fuente: SITA

Variables de Gasto

| | |
|--|----------|
| Gasto por persona en el viaje | 320,75 € |
| Gasto por persona y día en alojamiento | 24,90 € |
| Gasto por persona y día en comidas | 25,44 € |
| Gasto por persona en compras y regalos en el viaje | 14,08 € |

Fuente: SITA

Razones de elección de Asturias



Fuente: SITA

Ha visitado



Fuente: SITA