



Gobierno del
Principado de Asturias

Consejería de Industria,
Comercio y Turismo



SISTEMA DE INFORMACIÓN TURÍSTICA DE ASTURIAS

Boletín nº 67
JULIO/2003



Universidad
de Oviedo

Análisis de coyuntura turística

La *Tasa media de Ocupación* registrada en Asturias durante el mes de Julio ascendió al 61,1%, alcanzando cifras superiores en el *Fin de semana*, un 67,1%, frente al periodo de *Entre semana* en que la media de ocupación se situó en el 56,8%.

Por zonas geográficas, el *Centro* obtiene un 61,2% de ocupación media mientras que en el resto de áreas de la región alcanzan un 61,8% en el *Oriente* y un 58,3% en el *Occidente*.

Por municipios, la tasa de ocupación media obtenida en *Llanes* fue del 75,1%, mientras que *Gijón* alcanza un 61,4% y *Oviedo* un 55,9%.

Por lo que se refiere al desglose por tipo de establecimiento, la *Hotelería* registra una ocupación media del 56,7% y el *Turismo Rural* incluyendo los *Albergues* se sitúa en un 70,3%, mientras que si consideramos únicamente las *Casas de Aldea*, *Apartamentos Turísticos Rurales* y *Casonas*, se obtiene un 65,5% de ocupación.

TASA DE OCUPACIÓN

JULIO	TOTAL	FIN DE SEMANA	ENTRE SEMANA
GLOBAL (*)	61,1 %	67,1 %	56,8 %
OCCIDENTE	58,3 %	64,9 %	53,6 %
CENTRO	61,2 %	67,7 %	56,6 %
ORIENTE	61,8 %	67,1 %	58,0 %
GIJÓN	61,4 %	66,6 %	57,6 %
OVIEDO	55,9 %	60,9 %	52,3 %
LLANES	75,1 %	80,5 %	71,3 %
HOTELERÍA	56,7 %	63,1 %	52,1 %
TURISMO RURAL (**)	70,3 %	75,5 %	66,6 %
CASAS DE ALDEA, APARTAMENTOS TURÍSTICOS Y CASONAS	65,5 %	73,0 %	60,0 %

(*): Incluye todo tipo de alojamientos colectivos excepto Campings

(**): En Turismo Rural se incluyen los siguientes establecimientos; Casas de Aldea, Apartamentos Turísticos, Albergues y Casonas Asturianas

Fuente: SITA

Durante el mes de Julio, los viajes a Asturias están motivados principalmente por las *Vacaciones* y el *ocio* con un 93,4% y las *Visitas a familiares y amigos* con un 4%. El acompañante más frecuente durante el viaje es la *Pareja* con el 46,8%, seguido de los viajes realizados *Con familia* y *Con amigos* con el 30,2% y el 18,3% respectivamente. La reserva del alojamiento se ha efectuado en el 43,6% de los casos *Por teléfono*, mientras que en un 32,1% se ha hecho *Al llegar en persona*.

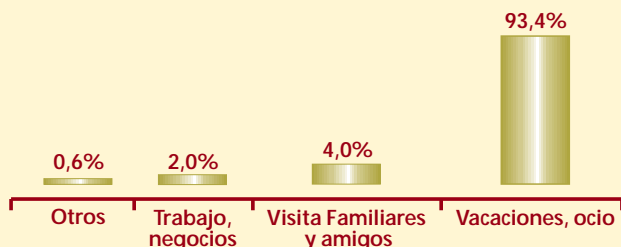
El medio de transporte más utilizado para venir a Asturias es el *Vehículo particular* con un 88,7% de los viajes, seguido del *Avión* con un 4,4%. Paralelamente, el *Vehículo particular*, en este caso con el 88,6%, seguido del *Autobús* y del *Vehículo de alquiler* con el 3,9% y el 3,8% respectivamente, destacan como principales medios de transporte para los desplazamientos internos por la región.

La estancia media registrada en los establecimientos de alojamiento colectivo en Asturias asciende a 6,5 noches. Por tipo de establecimiento, la *Hotelería* presenta una estancia media de 5,1 noches por las 7,7 noches del *Turismo Rural* y las 7,9 del *Camping*.

El *Gasto medio* por *persona y viaje* de los turistas alojados en establecimientos de alojamiento colectivo es de 426,01 euros con un *Gasto medio por persona y día* de 62 euros.

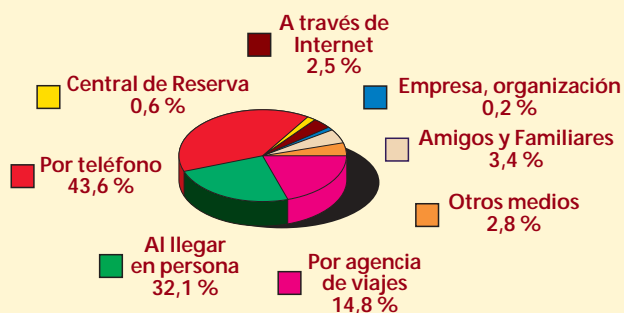
Por lo que se refiere a la procedencia de los turistas de alojamiento colectivo, el *Turismo Nacional* representa un 81,2%, mientras que el *Turismo Interno* alcanza el 12,9% y el *Turismo Extranjero* el 5,9%. Por Comunidades Autónomas, *Madrid*, con el 24,5%, es la principal comunidad emisora hacia nuestro destino, seguida de *Castilla y León* con un 12,9%.

Motivo de visita



Fuente: SITA

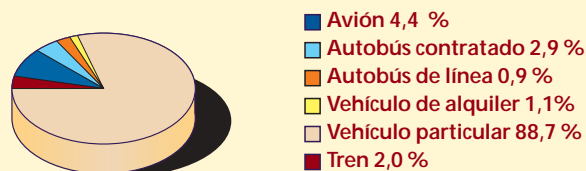
Reserva del Alojamiento



Fuente: SITA

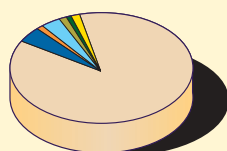
Medios de transporte

PARA VENIR A ASTURIAS



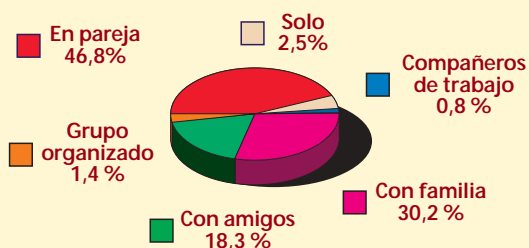
POR ASTURIAS

- Vehículo particular 88,6%
- Vehículo de alquiler 3,8%
- No se desplazará 0,5%
- Autobús 3,9%
- Vehículo de amigos 1,6%
- Bici - Senderismo 0,9%
- Tren 0,8%



Fuente: SITA

Con quién ha venido



Fuente: SITA

Procedencia



Fuente: SITA

Organización del viaje

CATEGORÍA	%
Por su cuenta	86,8
Por la empresa	0,8
Por su cuenta a través de Agencia de Viajes	9,3
Con Paquete de Agencia de Viajes	2,5
Por Club o Asociación Recreativa	0,6

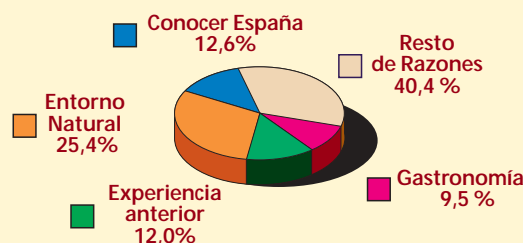
Fuente: SITA

Variables de Gasto

Gasto por persona en el viaje	426,01 €
Gasto por persona y día en alojamiento	21,91 €
Gasto por persona y día en comidas	25,55 €
Gasto por persona en compras y regalos en el viaje	24,74 €

Fuente: SITA

Razones de elección de Asturias



Fuente: SITA

Ha visitado



Fuente: SITA