



GOBIERNO DEL  
PRINCIPADO DE ASTURIAS

CONSEJERÍA DE INDUSTRIA,  
COMERCIO Y TURISMO



SISTEMA DE INFORMACIÓN TURÍSTICA DE ASTURIAS

Boletín nº 68  
AGOSTO/2003



Universidad  
de Oviedo

## ▶ Análisis de coyuntura turística

El mes de agosto es el periodo de máxima actividad dentro del sector turístico en Asturias tal y como se pone de manifiesto por las tasas de ocupación obtenidas. La *tasa media de ocupación* asciende al 87,4%, alcanzando el *Fin de semana* un 88%, mientras que *Entre semana* se registró un 86,7% de ocupación media.

Por zonas geográficas, el *Oriente* de Asturias registra una cifra superior al del resto, un 91,7%, situándose la media de ocupación en el *Occidente* en un 86,7% y en el *Centro* en un 84,2%.

La tasa de ocupación alcanzada en *Llanes* se situó en el 97,2%, mientras que *Gijón* obtuvo un 85,1% y *Oviedo* un 76,0%.

En cuanto al tipo de establecimiento, los alojamientos de *Hotelería* alcanzaron en agosto una ocupación media del 85,9% situándose el *Turismo Rural* en un 90,5%. En el caso específico de las *Casas de Aldea*, *Apartamentos Turísticos Rurales* y *Casonas*, se obtiene un 94,8% de ocupación media.

### TASA DE OCUPACIÓN

AGOSTO	TOTAL	FIN DE SEMANA	ENTRE SEMANA
GLOBAL (*)	87,4 %	88,1 %	86,8 %
OCCIDENTE	86,7 %	88,8 %	84,7 %
CENTRO	84,2 %	84,7 %	83,8 %
ORIENTE	91,7 %	92,2 %	91,2 %
GIJÓN	85,1 %	86,9 %	83,4 %
OVIEDO	76,0 %	76,1 %	75,9 %
LLANES	97,2 %	96,9 %	97,4 %
HOTELERÍA	85,9 %	86,6 %	85,3 %
TURISMO RURAL (**)	90,5 %	91,2 %	89,9 %
CASAS DE ALDEA, APARTAMENTOS TURÍSTICOS Y CASONAS	94,8 %	94,9 %	94,8 %

(\*): Incluye todo tipo de alojamientos colectivos excepto Campings  
(\*\*): En Turismo Rural se incluyen los siguientes establecimientos: Casas de Aldea, Apartamentos Turísticos, Albergues y Casonas Asturianas

Fuente: SITA

Durante este periodo, los viajes a Asturias responden fundamentalmente a un motivo *Vacacional*, el 97,7%, siendo la *Pareja*, con el 47,8%, la compañía más frecuente durante el viaje, seguido de los viajes realizados *Con familia* y *Con amigos* con un 32,5% y un 15,9% respectivamente. La reserva del alojamiento se ha realizado en el 44,3% de los casos *Por teléfono*, mientras que en un 33% se ha hecho *Al llegar en persona*.

La importancia del *Vehículo particular* como medio de transporte para venir a Asturias se pone de manifiesto especialmente en este mes, pues alcanza un elevado porcentaje relativo, el 91,7% de los viajes. En este sentido, los viajes por la región en *Vehículo particular* adquieren también una importante participación dentro de los desplazamientos internos, seguido del *Autobús* y del *Vehículo de alquiler*.

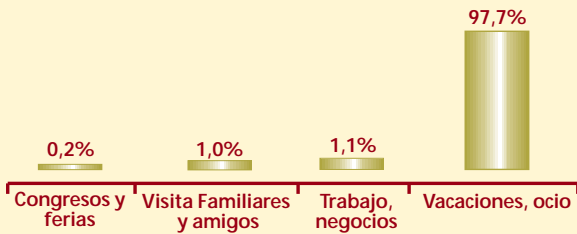
En los establecimientos de alojamiento colectivo de Asturias se registró una estancia media de 7,4 noches, en la que la *Hotelería* obtuvo una media de 6 noches, el *Turismo Rural* 8,1 noches y el *Camping* 8,9 noches.

El *Gasto medio por persona y viaje* de los turistas alojados en establecimientos de alojamiento colectivo asciende a 462,12 euros siendo el *Gasto medio por persona y día* de 59,64 euros.

En cuanto a la procedencia de los turistas de alojamiento colectivo, el *Turismo Nacional* alcanza el 84,7%, mientras que el *Turismo Interno* representa el 10,4% y el *Turismo Extranjero* un 4,9%. Por Comunidades Autónomas,

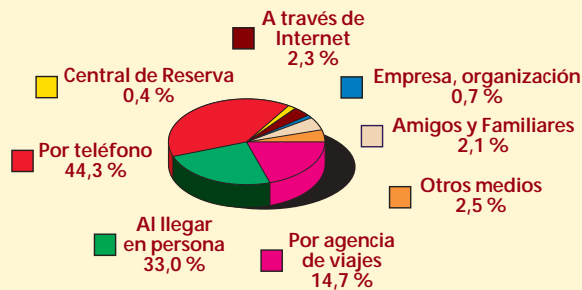
Madrid, con el 23,1%, se configura como la principal emisora de turistas, seguida de Comunidades Autónomas lejanas como son *Cataluña* y la *Comunidad Valenciana* que suponen el 15,7% y el 9,2% respectivamente de nuestro Turismo Receptor en agosto.

### Motivo de visita



Fuente: SITA

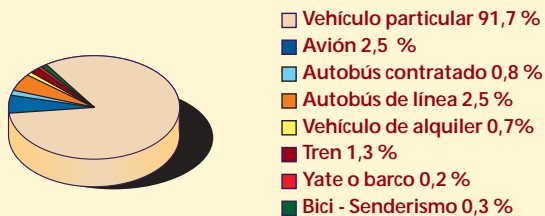
### Reserva del Alojamiento



Fuente: SITA

### Medios de transporte

#### PARA VENIR A ASTURIAS

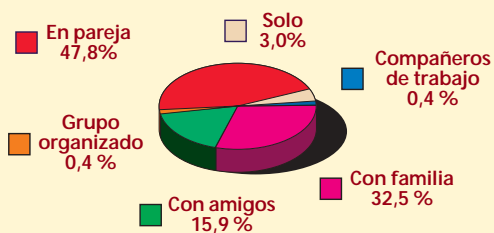


#### POR ASTURIAS

- Vehículo particular 91,7%
- Vehículo de alquiler 2,4%
- Autobús 2,9%
- Vehículo de amigos 1,1%
- Bici - Senderismo 1,0%
- Tren 1,0%

Fuente: SITA

### Con quién ha venido



Fuente: SITA

### Procedencia



Fuente: SITA

### Organización del viaje

CATEGORÍA	%
Por su cuenta	86,3
Por la empresa	1,5
Por su cuenta a través de Agencia de Viajes	10,7
Con Paquete de Agencia de Viajes	1,5

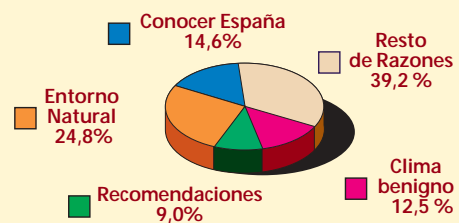
Fuente: SITA

### Variables de Gasto

Gasto por persona en el viaje	426,12 €
Gasto por persona y día en alojamiento	22,30 €
Gasto por persona y día en comidas	24,15 €
Gasto por persona en compras y regalos en el viaje	21,88 €

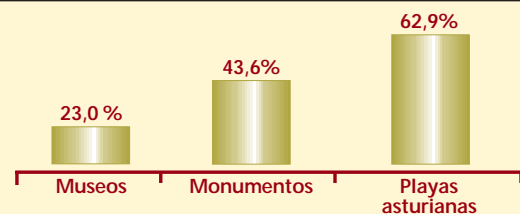
Fuente: SITA

### Razones de elección de Asturias



Fuente: SITA

### Ha visitado



Fuente: SITA