

GOBIERNO DEL  
PRINCIPADO DE ASTURIAS

CONSEJERÍA DE CULTURA,  
COMUNICACIÓN SOCIAL Y TURISMO



SISTEMA DE INFORMACIÓN TURÍSTICA DE ASTURIAS

Boletín nº 70  
OCTUBRE/2003



Universidad  
de Oviedo

## Análisis de coyuntura turística

Durante el mes de octubre la *tasa media de ocupación* alcanzada en los establecimientos de alojamiento colectivo del Principado de Asturias fue del 32,7%, siendo superior la media de ocupación del *Fin de semana*, con un 35,2% frente al 30,6% *Entre semana*.

La ocupación media en el *Oriente* de Asturias se situó en un 26,3%, mientras que en el *Occidente* alcanzó un 22,8% y la zona *Centro* un 40,2%.

La tasa media de ocupación obtenida en *Oviedo* fue del 50,1%, mientras que *Gijón* alcanzó un 48,4% y *Llanes* un 17,1%.

Los alojamientos de *Hotelería* alcanzaron una ocupación media del 38,9% y el *Turismo Rural* un 18,4%, aunque si consideramos únicamente las *Casas de Aldea*, *Apartamentos Turísticos Rurales* y *Casonas*, la ocupación media obtenida se reduce al 16,3%, obteniendo una media del 24,4% en el fin de semana.

### TASA DE OCUPACIÓN

OCTUBRE	TOTAL	FIN DE SEMANA	ENTRE SEMANA
GLOBAL (*)	32,7 %	35,2 %	30,6 %
OCCIDENTE	22,8 %	24,2 %	21,6 %
CENTRO	40,2 %	40,8 %	39,8 %
ORIENTE	26,3 %	31,7 %	21,9 %
GIJÓN	48,4 %	50,5 %	46,7 %
OVIEDO	50,1 %	49,5 %	50,6 %
LLANES	17,1 %	24,4 %	11,0 %
HOTELERÍA	38,9 %	40,2 %	37,9 %
TURISMO RURAL (**)	18,4 %	23,7 %	14,0 %
CASAS DE ALDEA, APARTAMENTOS TURÍSTICOS Y CASONAS	16,3 %	24,4 %	9,7 %

(\*): Incluye todo tipo de alojamientos colectivos excepto Campings

(\*\*): En Turismo Rural se incluyen los siguientes establecimientos: Casas de Aldea, Apartamentos Turísticos, Albergues y Casonas Asturianas

Fuente: SITA

En el mes de octubre un 81,1% de los viajes a Asturias están motivados por las *Vacaciones* y *el ocio*, correspondiendo el 11,1% al motivo *Trabajo y negocios*. La *Pareja*, con el 42,2%, es la compañía más frecuente, seguido de los viajes realizados *Con amigos* y *Con familia* con un 20,1% y un 18,7% respectivamente. La reserva del alojamiento se ha efectuado en el 46,9% de los casos *Por teléfono*, mientras que un 20,4% se ha hecho a través de *Agencia de Viajes*.

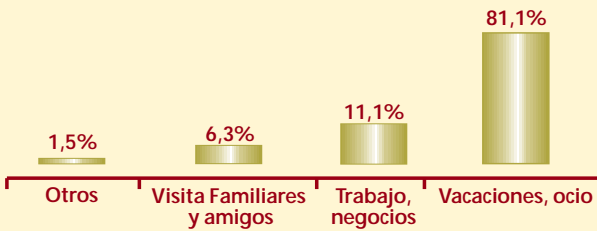
Aunque el *Vehículo particular*, con un 69,8% de los viajes es el principal medio de transporte para venir a Asturias, los realizados en *Avión* y en *Autobús* alcanzan porcentajes interesantes del 9,4% y del 15% respectivamente, destacando en este último caso los viajes en *Autobús contratado* y organizado con un 9,3%. Paralelamente, el *Vehículo particular* adquiere también una relevancia fundamental en los desplazamientos internos por la región con el 74,3%, seguido del *Autobús* con el 13%.

La estancia media obtenida en los establecimientos de alojamiento colectivo de Asturias este mes asciende a 3,5 noches, obteniendo la *Hotelería* 3,9 noches de media, el *Turismo Rural* 2,9 noches y el *Camping* 2,7 noches.

El turista alojado en establecimientos colectivos de Asturias gasta una media de 301,59 euros por persona y viaje con un *Gasto medio por persona y día* de 65,27 euros.

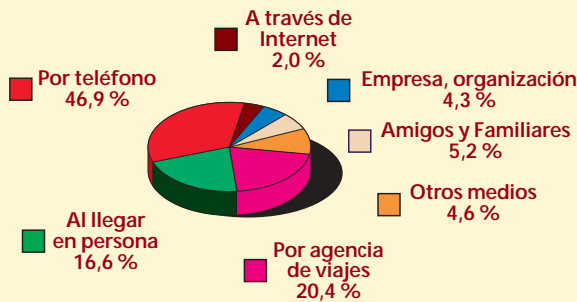
En cuanto a la procedencia de los turistas de alojamiento colectivo, el *Turismo Nacional* representa el 60,8%, el *Turismo Interno* alcanza un 34% y el *Turismo Extranjero* un 5,2%. Por Comunidades Autónomas, *Madrid*, con el 13,7% sobre el total de turistas, es el principal mercado emisor seguido del *País Vasco* y *Castilla y León* que alcanzan el 10,1% y el 9,2% respectivamente.

### Motivo de visita



Fuente: SITA

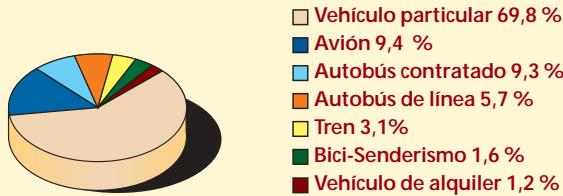
### Reserva del Alojamiento



Fuente: SITA

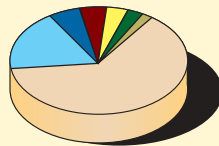
### Medios de transporte

#### PARA VENIR A ASTURIAS



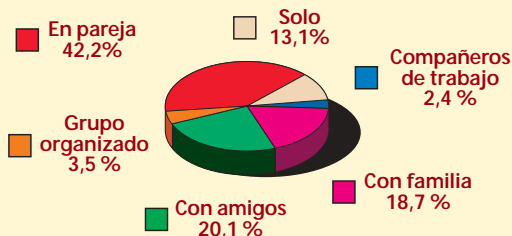
#### POR ASTURIAS

- Vehículo particular 74,3%
- Autobús 13,0%
- Vehículo de amigos 4,4%
- Vehículo de alquiler 3,7%
- Tren 2,4%
- Bici-Senderismo 1,3%
- No se desplazará 0,8%



Fuente: SITA

### Con quién ha venido



Fuente: SITA

### Procedencia



Fuente: SITA

### Organización del viaje

CATEGORÍA	%
Por su cuenta	76,0
Por la empresa	8,6
Por su cuenta a través de Agencia de Viajes	8,5
Con Paquete de Agencia de Viajes	5,7
Por Club o Asociación Recreativa	1,2

Fuente: SITA

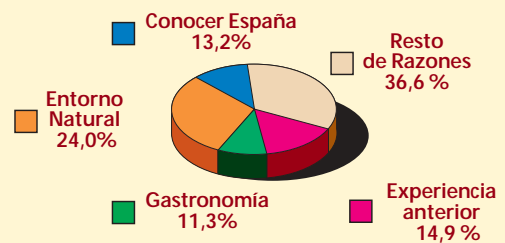
### Variables de Gasto

#### Turistas en Alojamiento Colectivo

Gasto por persona en el viaje	301,59 €
Gasto por persona y día en alojamiento	28,21 €
Gasto por persona y día en comidas	23,78 €
Gasto por persona en compras y regalos en el viaje	10,00 €

Fuente: SITA

### Razones de elección de Asturias



Fuente: SITA

### Ha visitado



Fuente: SITA