

ALOJAMIENTOS COLECTIVOS EN ASTURIAS

ALOJAMIENTO	Occidente		Centro		Oriente		Asturias	
	Establecimientos	Plazas	Establecimientos	Plazas	Establecimientos	Plazas	Establecimientos	Plazas
Hoteles 5 estrellas	0	0	3	735	0	0	3	735
Hoteles 4 estrellas	1	36	25	3.385	12	740	38	4.161
Hoteles 3 estrellas	17	633	61	4.718	63	2.728	141	8.079
Hoteles 2 estrellas	45	1.007	70	2.315	123	3.370	238	6.692
Hoteles 1 estrellas	38	842	30	714	59	1.193	127	2.749
TOTAL HOTELES (*)	104	2.571	192	11.917	261	8.137	557	22.625
HOSTALES	6	104	22	500	12	361	40	965
PENSIONES	53	667	115	1.275	83	1.032	251	2.974
TOTAL HOTELERÍA	163	3.342	329	13.692	356	9.530	848	26.564
HOTELES RURALES	12	182	7	110	18	380	37	672
CASAS DE ALDEA	130	747	172	9.40	519	3.417	821	5.104
APARTAMENTOS RURALES	63	826	44	595	60	929	167	2.350
NÚCLEO DE TURISMO RURAL	0	0	1	12	0	0	1	12
TOTAL ALOJAMIENTOS RURALES	205	1.755	224	1.657	597	4.726	1.026	8.138
CAMPING	18	5.859	12	5.940	25	13.827	55	25.626
APARTAMENTO TURÍSTICO	73	1.002	59	736	91	1.756	223	3.494
ALBERGUE	11	413	23	1.079	22	1.537	56	3.029
VIVIENDAS VACACIONALES	10	53	11	60	124	691	145	804
NÚCLEO, CIUDAD, CLUB, VILLA VACACIONAL	0	0	1	1.652	0	0	1	1.652
TOTAL PLAZAS	480	12.424	659	24.816	1.215	32.067	2.354	69.307

Los datos se corresponden a 31 de marzo de 2006

(*) Los Hoteles-Apartamento suponen un total de 27 establecimientos con 1.317 plazas y Casonas Asturianas un total de 45 establecimientos con 949 plazas ofertadas

Fuente: SITA; Dirección General de Turismo; Registro Oficial del Principado.

ANEXO: CAMBIO METODOLÓGICO

Siguiendo los criterios y consideraciones de la Dirección General de Turismo y de los responsables turísticos municipales, se ha procedido a modificar la división zonal turística considerada por el SITA desde 1997 y que atendía a las Directrices Regionales de Ordenación del Territorio. De esta forma, se reorganizarán los concejos dentro de cada zona lo que supone que en el occidente,

a efectos del análisis turístico, se incluyan los concejos de Salas y Cudillero, para que así la denominada Comarca Vaqueira se sitúe en su conjunto en el occidente asturiano. Por otra parte, los concejos integrantes de la Comarca de la Sidra (Villaviciosa, Sariego, Nava, Bimenes y Cabranes) los integraremos en lo que se denomina oriente turístico asturiano



SISTEMA DE INFORMACIÓN TURÍSTICA DE ASTURIAS



GOBIERNO DEL PRINCIPADO DE ASTURIAS

CONSEJERÍA DE CULTURA, COMUNICACIÓN SOCIAL Y TURISMO



Universidad de Oviedo

Boletín nº 81

Análisis de coyuntura turística

Durante el primer trimestre de 2006, los alojamientos colectivos, del Principado de Asturias registraron una *tasa media de ocupación* del 17,3%. Para el periodo de *fin de semana*, la tasa media superó en cuatro puntos a la de *entre semana*, un 19,5% frente a un 15,6%. Por otro lado, la evolución mensual de la tasa de ocupación sigue una tendencia ascendente, ya que presenta un mínimo del 13,9% en *enero*, aumenta hasta el 17,7% en *febrero* y alcanza un máximo del 20,2% en *marzo*.

Por zonas geográficas, el *centro* de la región obtuvo un 23,3% de ocupación media trimestral, el *occidente* un 13,5% y el *oriente* un 10,7%. Por lo que se refiere al ámbito municipal, en *Oviedo* la tasa media de ocupación trimestral alcanzó el 34,3%, en *Gijón* un 28,6% y en *Llanes* un 10,4%.

Por tipo de establecimiento, la *hotelería* registró una ocupación media del 20,4% durante el primer trimestre, el *turismo rural* obtuvo un 14,1% de ocupación, mientras que el conjunto de establecimientos formado por *albergues*, *apartamentos turísticos* y *viviendas vacacionales* alcanzó una ocupación media del 8,8%.

El primer trimestre sigue la tendencia de ser un época de discretas tasas de ocupación. Este fenómeno se ve agravado este año por la ausencia de periodos festivos durante el trimestre, no siendo las tasas directamente comparables con las del año precedente que incluye la Semana Santa con el incremento de ocupación que ello conlleva.

Primer trimestre 2006

El 78,5% de los turistas que viajaron a Asturias durante el primer trimestre de 2006 lo hacen por *vacaciones y ocio*, mientras que el 13,2% de los viajes son debidos al *trabajo y los negocios*. La compañía más frecuente a la hora de realizar el viaje es la *pareja*, con un 57,1%, alcanzando los viajes efectuados *con amigos y con familia* un 13%. La reserva del alojamiento se ha efectuado en un 56,2% de los casos *por teléfono*, mientras que un 18,6% se ha reservado *al llegar en persona* y un 7,7% por medio de la *empresa u organización*.

El *vehículo particular* es el medio de transporte utilizado más frecuentemente para realizar los desplazamientos hacia nuestra región, empleándose en un 77,5% de los casos, seguido del *avión* con un 18,8%. En los viajes por Asturias, también el *vehículo particular* con un 83,9% es el medio fundamental de desplazamiento seguido del *autobús*, que alcanza un 6,7%, y el *vehículo de alquiler*, un 5,2%.

Durante el primer trimestre, la estancia media registrada en el conjunto de establecimientos de alojamiento colectivo de Asturias fue de 2,9 noches. Los alojamientos de *hotelería* presentan una media de 2,9 noches de estancia, mientras que los establecimientos de *turismo rural* se sitúan en 2,3 noches de media.

El *gasto medio por persona y viaje* del turista alojado en establecimientos colectivos asciende a 301,87 euros con un *gasto*

TASAS DE OCUPACIÓN %

	Primer trimestre			Enero			Febrero			Marzo		
	Total	FS	ES	Total	FS	ES	Total	FS	ES	Total	FS	ES
GLOBAL (*)	17,3	19,5	15,6	13,9	14,7	13,3	17,7	20,3	15,8	20,2	23,7	17,7
OCIDENTE	13,5	14,9	12,4	12,3	13,2	11,7	13,8	15,8	12,3	14,4	15,9	13,3
CENTRO	23,3	25,4	30,5	18,6	20,0	17,6	24,2	25,4	23,2	27,2	30,8	24,7
ORIENTE	10,7	13,5	21,8	8,3	8,2	8,3	10,7	15,3	7,3	13,2	17,1	10,3
GIJÓN	28,6	30,4	27,3	22,7	22,6	22,7	29,2	29,8	28,8	34,0	38,8	30,5
OVIEDO	34,3	37,3	32,1	28,7	31,1	26,9	35,8	37,2	34,7	38,6	43,7	34,9
LLANES	10,4	13,4	8,1	8,0	8,9	7,3	12,1	17,7	7,9	11,2	14,1	9,1
HOTELERÍA	20,4	21,4	19,8	16,3	15,9	16,6	21,2	22,2	20,4	23,9	26,1	22,3
TURISMO RURAL (**)	14,1	20,5	9,4	12,9	17,1	9,8	13,5	21,0	7,9	15,8	23,5	10,3
ALBERGUES, APARTAMENTOS TURÍSTICOS Y VIVIENDAS VACACIONALES	8,8	9,9	8,1	5,2	5,1	5,3	9,8	11,2	8,7	11,6	13,4	10,3

Importante: cse han redistribuido los concejos de las zonas geográficas, por lo que no es comparable la ocupación con años anteriores, para más detalles ver anexo

(*) incluye todo tipo de alojamientos colectivos excepto Campings.

(**): en Turismo Rural se incluyen los siguientes establecimientos: Hoteles Rurales, Casas de Aldea, Apartamentos Turísticos Rurales y Casonas Asturianas.

PROCEDENCIA



Nacional 60,3%
Asturias 24,1%
Extranjero 15,6%



ORGANIZACIÓN DEL VIAJE	%
Por su cuenta	82,8
Por la empresa	10,6
Por su cuenta a través de agencia de viajes	4,3
Con paquete de agencia de viajes	1,6
Por club o asociación recreativa	0,8

medio por persona y día de 77,06 euros.

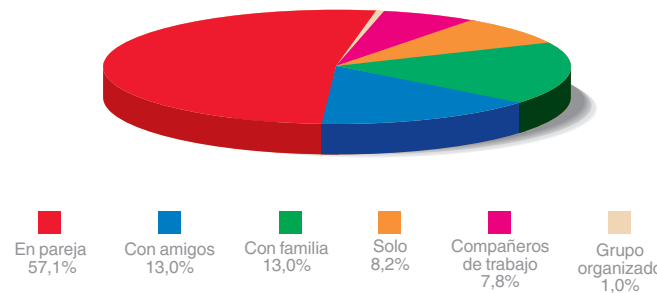
En relación a la procedencia, el turismo *nacional* representa el 60,3%, seguido del turismo *interno* con un 24,1% y el turismo *extranjero* que supone un 15,6% en este trimestre. La *Comunidad Autónoma de Madrid*, con el 15,5% de los turistas se mantiene como principal mercado emisor, seguido de *Castilla y León* con el 10,3% y *País Vasco* con el 9,1%.

En el primer trimestre de 2006 la oferta de alojamiento turístico colectivo en Asturias alcanza las 69.307 plazas, cifra que supone un incremento del 0,4% respecto al último trimestre del año anterior. Los establecimientos de *turismo rural* son los que mayor crecimiento han experimentado, un 12% en su conjunto, aunque con un comportamiento desigual, ya que mientras que los *apartamentos rurales* crecen un 35,1% y los *hoteles rurales* un 23,2%, las *casas de aldea* sólo lo hacen en un 2,7%. La *hotelería* se sitúa en las 26.355 plazas de alojamiento, disminuyendo ligeramente su oferta global, si bien se registra un incremento del 1,9% en las plazas de *hoteles de 4 estrellas*. Los *campings* y los *apartamentos turísticos* disminuyen su oferta en un 1,4% y un 7,9% respectivamente, mientras que las *viviendas vacacionales* continúan su expansión, aumentando un 8,8%.

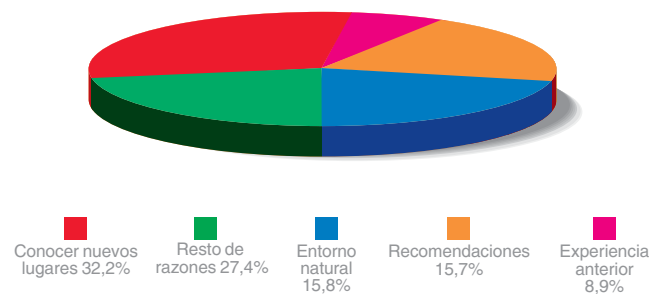
En resumen, podemos señalar que continua la tendencia creciente en la oferta de *alojamientos rurales*, así como en las *viviendas vacacionales*, mientras que en *hotelería* siguen creciendo los establecimientos de gama alta, y paralelamente se están produciendo reclasificaciones en determinados establecimientos hacia la categoría de *hoteles rurales*, sobre todo en los de dos y tres estrellas, al amparo de la nueva normativa autonómica, hecho similar que nos encontramos en el caso de *apartamentos turísticos* y *apartamentos rurales*.

VARIABLES DE GASTO (Euros)	Media
Gasto total por persona en el viaje	301,87
Gasto total por persona y día	77,06
Gasto por persona y día en Alojamiento	33,79
Gasto por persona y día en Alimentación	25,98
Gasto por persona y viaje en Compras y regalos	15,73

CON QUIÉN HA VENIDO

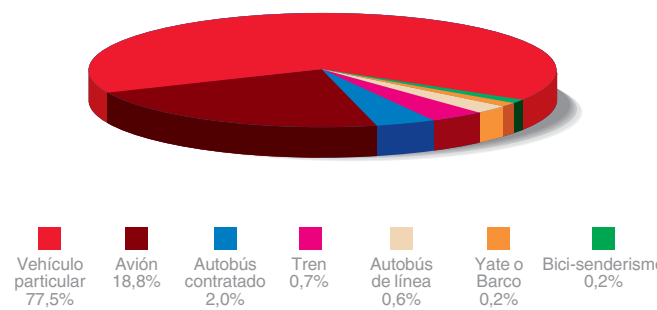


RAZONES DE ELECCIÓN DE ASTURIAS

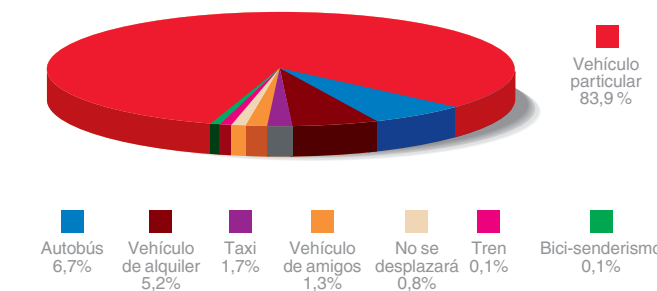


MEDIOS DE TRANSPORTE

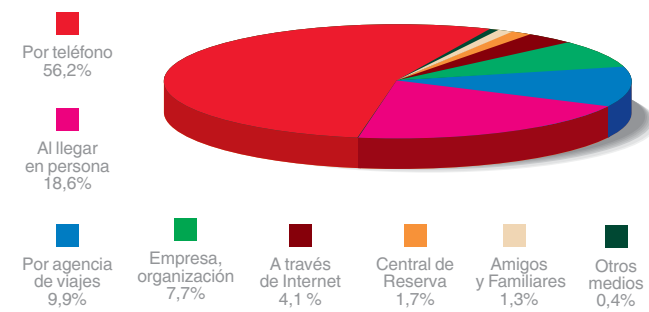
Para venir a Asturias



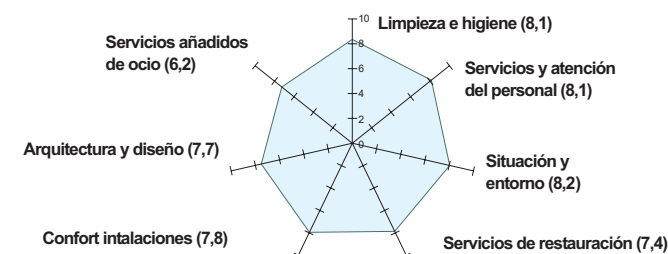
Por Asturias



RESERVA DEL ALOJAMIENTO



CALIFICACIONES SOBRE EL ALOJAMIENTO



PLAZAS DE ALOJAMIENTO COLECTIVO

ALOJAMIENTO	31/12/05	31/03/06	% Δ	% S/Total
Hoteles 5 estrellas	735	735	0,0%	1,1%
Hoteles 4 estrellas	4.082	4.161	1,9%	6,0%
Hoteles 3 estrellas	8.155	8.079	-0,9%	11,7%
Hoteles 2 estrellas	6.777	6.692	-1,3%	9,7%
Hoteles 1 estrellas	2.749	2.749	0,0%	4,0%
TOTAL HOTELES (*)	22.498	22.416	-0,4%	32,3%
HOSTALES	965	965	0,0%	1,4%
PENSIONES	2.944	2.974	1,0%	4,3%
TOTAL HOTELERÍA	26.407	26.355	-0,2%	38,0%
HOTELES RURALES	715	881	23,2%	1,3%
CASAS DE ALDEA	4.972	5.104	2,7%	7,4%
APARTAMENTOS RURALES	1.740	2.350	35,1%	3,4%
NÚCLEO DE TURISMO RURAL	12	12	0,0%	0,0%
TOTAL ALOJAMIENTOS RURALES	7.439	8.347	12,2%	12,0%
CAMPING	25.988	25.626	-1,4%	37,0%
APARTAMENTO TURÍSTICO	3.792	3.494	-7,9%	5,0%
ALBERGUE	3.029	3.029	0,0%	4,4%
VIVIENDAS VACACIONALES	739	804	8,8%	1,2%
NÚCLEO, CIUDAD, CLUB, VILLA VACACIONAL	1.652	1.652	0,0%	2,4%
TOTAL PLAZAS	69.046	69.307	0,4%	100,0%

(*) En este grupo se incluyen las plazas de Hoteles Apartamentos y Casonas Asturianas con un total de 1.317 y 949 plazas respectivamente. Fuente: SITA; Dirección General de Turismo; Registro Oficial del Principado.

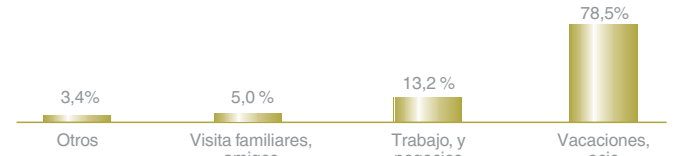
CALIFICACIONES SOBRE ASTURIAS

	Media
Gastronomía	8,6
Trato de la gente	8,5
Conservación del medio natural y del patrimonio cultural	8,2
Oficinas de información turística	8,1
Restaurantes/sidrerías	7,9
Bares, cafeterías	7,5
Precios	7,3
Carreteras/señalizaciones	6,7

INFORMACIÓN SOBRE EL ALOJAMIENTO

	Media
Internet	43,2
Libros y guías	16,8
Amigos/familia	16,6
Agencias de Viajes	11,5
Folleto/ferias	3,7
Oficinas de Turismo	0,7
Anuncios en prensa/revistas	0,4
Otros	7,0

MOTIVO DE VISITA



LO QUE MÁS GUSTA DE ASTURIAS

	%
Paisaje/ entorno/ ambiente	34,7
Todo	31,7
Gente	11,0
Gastronomía	6,4
Naturaleza	4,7
Las Playas y el mar	3,1
Clima	2,0
La montaña	1,4
Tranquilidad/Sosiego	1,1
Sidra	0,7
Arquitectura en general	0,6
Otros	2,5

ACTIVIDADES REALIZADAS

	% de turistas
Visitar pueblos/lugares varios	75,6
Visitas a Monumentos	39,0
Ir de compras	17,1
Salir de fiesta/bares/discotecas	15,7
Visitas a museos	14,6
Quedarse en el alojamiento	11,8
Visita/ir a la playa	11,4
Realizar rutas cortas de senderismo	5,5
Visitas/ir a la montaña	3,4
Realizar Rutas de montaña (trekking)	3,0
Realizar actividades de turismo activo	2,3
Otras	17,0