

BOLETÍN Nº 94 SITA

ANÁLISIS DE COYUNTURA TURÍSTICA

Segundo trimestre 2009

Sistema de Información Turística de Asturias (SITA)

E.U. Jovellanos – Laboral, Ciudad de la Cultura

C/ Luis Moya Blanco Nº261, 33203 GIJÓN

Tfno. y Fax: 985 18 21 75 www.sita.org E-mail: sita@uniovi.es

Análisis de la demanda turística de alojamiento colectivo

La mayor parte de los turistas que han visitado Asturias durante el segundo trimestre del año lo han hecho por *vacaciones y ocio*, un 73,1%, mientras que el porcentaje que acude por motivos de *trabajo y negocios* se sitúa en un 13,4%. La razón más importante que impulsa a los turistas a elegir nuestra región como destino es *conocer nuevos lugares*, aspecto señalado por un 26,1%, seguido del *entorno natural*, con un 17,9% y la *experiencia anterior*, con un 14,5%.

Los viajes en *pareja*, con un 51,6%, son los más habituales, representando los viajes *con familia* y *con amigos* un 14,9% y un 13,1% respectivamente. Asturias es un destino donde el turista acude *por su cuenta*, ya que el 76,5% de los viajes son organizados por el propio turista frente a un 23,5% de desplazamientos en los que interviene algún tipo de intermediario. El 38,2% de los turistas realizó la reserva del alojamiento *por teléfono* frente a un 25,8% que lo hizo a través de *Internet* y un 13,6% que acudió a una *agencia de viajes*. *Internet* es la principal fuente de información sobre el alojamiento, mencionada por el 67% de los turistas.

El principal medio de transporte utilizado para venir a Asturias es el *vehículo particular*, con un 74,6%, destacando también el porcentaje de turistas que llegan en *avión*, un 15,3%. Para desplazarse por la región, el *vehículo particular* es la opción mayoritaria con un 75,8%, seguido por el *autobús* con un 8,5%.

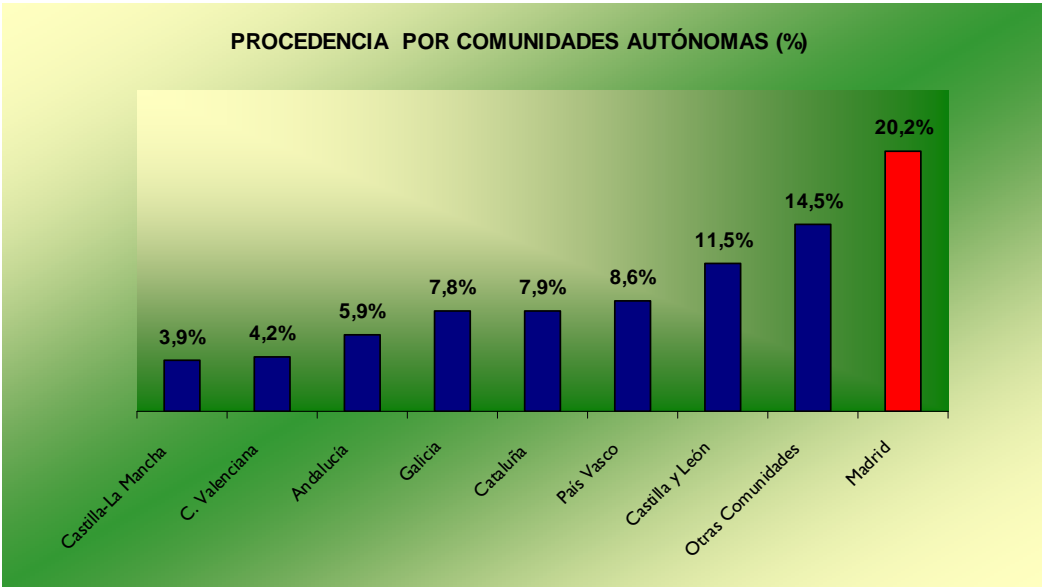
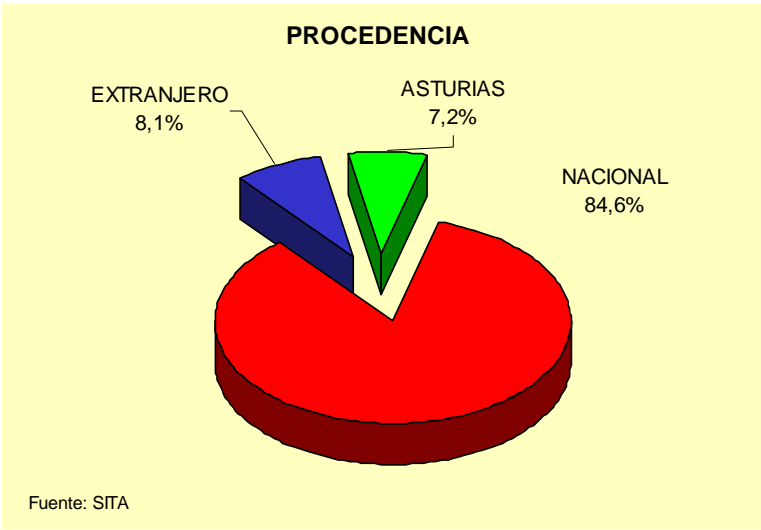
Durante su estancia en Asturias, un 79,7% señala que realiza *visitas a monumentos*, además del 77,4% que *visita diferentes pueblos y lugares*.

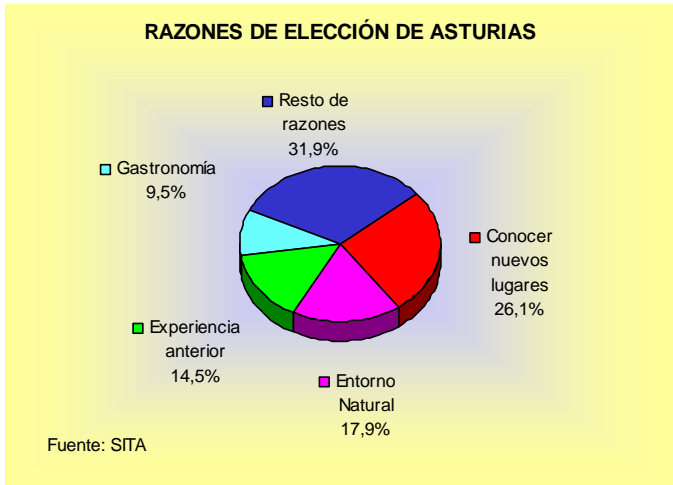
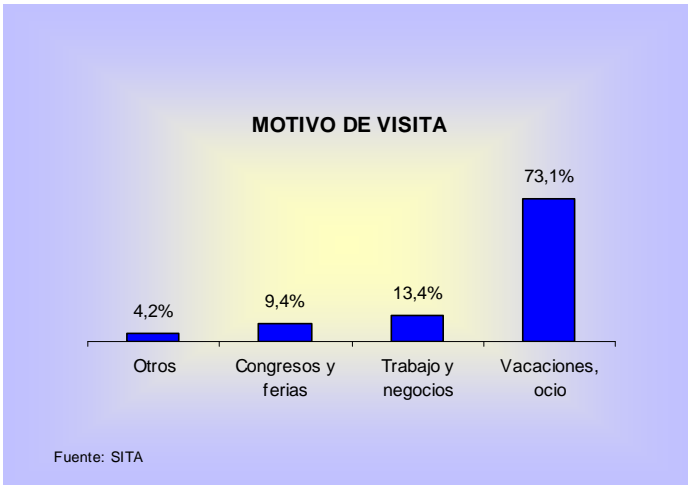
La estancia media del turista alojado en establecimientos colectivos se situó en 3,9 noches con las lógicas variaciones según el tipo de alojamiento considerado. Así, el grupo formado por *apartamentos turísticos, albergues y viviendas vacacionales* se sitúa en 4,4 noches, el *turismo rural* en 4,3, el *camping* en 4 noches y los turistas alojados en *hotelería* una media de 3,8 noches.

El gasto medio del turista alojado en establecimientos colectivos en nuestra región alcanza un total de 388,73 euros por persona y viaje con un *gasto medio por persona y día* de 83,13 euros.

Por lo que se refiere a la procedencia, el turismo *nacional* representa el 84,6%, seguido del turismo *extranjero* con un 8,1% y del turismo *interno* con un 7,2%. El principal referente del turismo nacional es la *Comunidad Autónoma de Madrid* con el 20,2%, seguida de *Castilla y León* con el 11,5% y del *País Vasco* con el 8,6%, aunque este trimestre se aprecia una gran variedad de procedencias agrupadas en *otras comunidades*, que alcanza un 14,5%.

La *gastronomía* es el aspecto más valorado de Asturias, con una media de 8,7 puntos, seguido por el *trato de la gente* y la *conservación del medio natural y del patrimonio cultural*, con 8,6 y 8,5 puntos respectivamente. En cuanto a la evaluación de los distintos aspectos que conforman el alojamiento, destacan especialmente el *servicio y atención del personal* y la *limpieza e higiene*, ambos valorados con una media de 8,2 puntos. Finalmente, el 37,6% de los turistas señalan que lo que más les ha gustado es el *paisaje, el entorno y el ambiente*, aunque un 16,2% del total de turistas afirman que les ha gustado *todo* de Asturias.

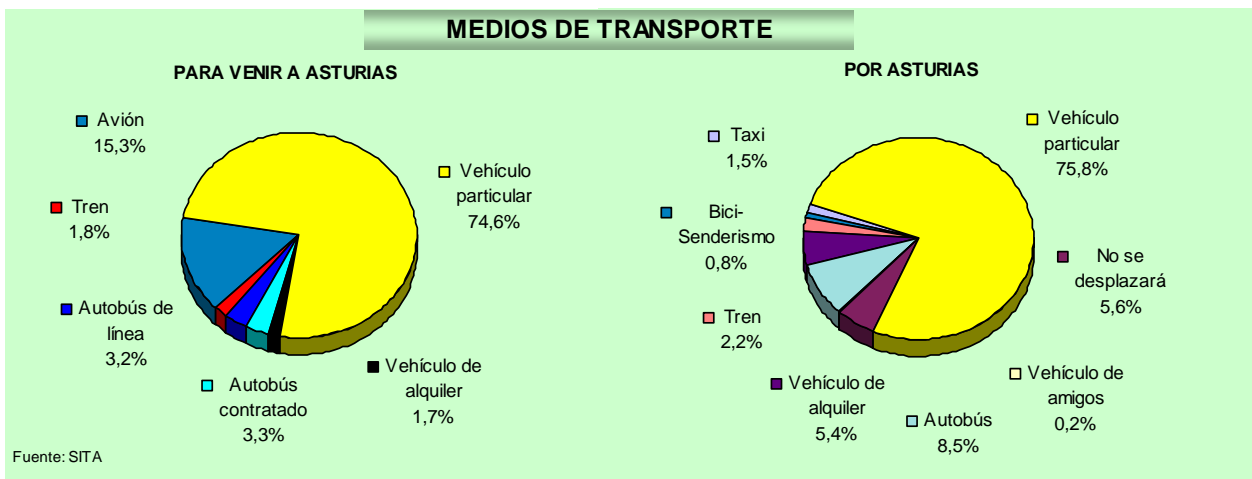




ORGANIZACIÓN DEL VIAJE

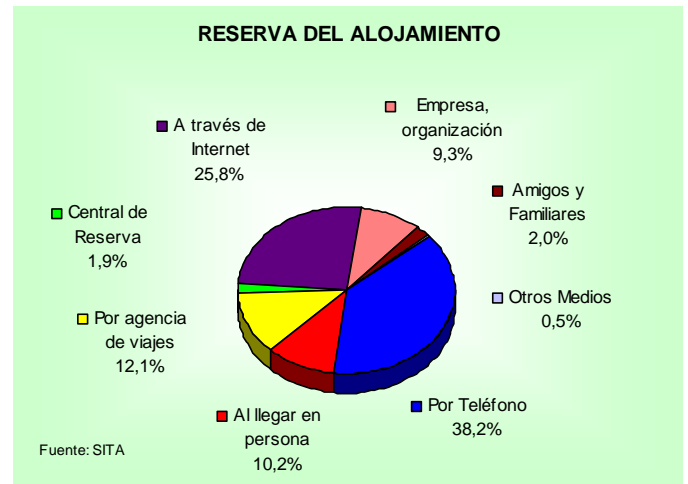
CATEGORÍA	%
Por su cuenta	76,5
Por la empresa	11,3
Por su cuenta a través de Agencia de Viajes	6,6
Con paquete de Agencia de Viajes	3,4
Por Club o Asociación Recreativa	2,2

Fuente: SITA

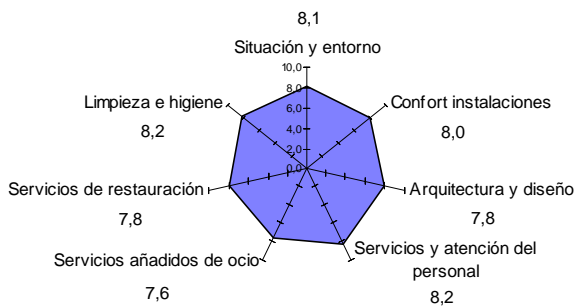


INFORMACIÓN SOBRE EL ALOJAMIENTO	%
Internet	67,0
Agencias de Viajes	13,1
Amigos/Familia	7,6
Folletos/Ferías	2,6
Oficinas de Turismo	2,1
Libros y guías	1,4
Anuncios en prensa/revistas	1,0
Agencia inmobiliaria	0,4
Otros	4,7

Fuente: SITA



Calificaciones sobre el alojamiento



VARIABLES DE GASTO (Euros)	Media
Gasto total por persona en el viaje	388,73
Gasto total por persona y día	83,13
Gasto por persona y día en alojamiento	41,10
Gasto por persona y día en alimentación	28,51
Gasto por persona y viaje en compras y regalos	16,69

Fuente: SITA

ACTIVIDADES REALIZADAS	% de turistas
Visitas a Monumentos	79,7
Visitar pueblos/lugares varios	77,4
Visitas a Museos	33,3
Ir de compras	21,2
Visitas / Ir a la playa	21,0
Salir de fiesta/bares/discotecas	19,3
Realizar rutas cortas de senderismo	12,7
Realizar Rutas de montaña (trekking)	6,5
Quedarse en el alojamiento	6,4
Realizar actividades de turismo activo	5,0
Visita / Ir a la montaña	4,0
Otras	6,1

Fuente: SITA

CALIFICACIONES SOBRE ASTURIAS	Media
Bares, cafeterías	7,9
Restaurantes/sidrerías	8,1
Oficinas de Turismo	7,9
Carreteras/señalización	7,4
Trato con la gente	8,6
Conservación Medio Natural y Cultural	8,5
Gastronomía	8,7
Precios	7,3

Fuente: SITA

LO QUE MÁS GUSTA DE ASTURIAS		%
Paisaje/Entorno/Ambiente		37,6
Todo		16,2
Gente		12,5
Gastronomía		9,8
Naturaleza		3,5
Las Playas y el Mar		3,3
Clima		2,3
Tranquilidad/sosiego		2,2
Sidra		1,8
La Montaña		0,7
Arquitectura en general		0,4
Actividades de Ocio, Diversión y Cultura		0,3
La Artesanía		0,2
Covadonga		0,2
Rutas Turísticas y Rutas de Montaña		0,1
Otros		9,0
Fuente: SITA		

Análisis de la oferta de plazas de alojamiento colectivo

La oferta turística de alojamiento colectivo del Principado de Asturias asciende a un total de 77.629 plazas al finalizar el segundo trimestre de 2009. Esta cifra supone un crecimiento conjunto del 1,2% respecto al periodo anterior.

La *hotelería* asturiana ha experimentado un incremento del 0,3% en las plazas, alcanzando las 29.079. En todo caso, son los *hoteles de cuatro estrellas* los que han incrementado su capacidad, un 1,9% en relación al trimestre anterior, mientras que los de *dos y una estrellas* disminuyen un 0,4% y un 0,3% respectivamente, manteniéndose constantes las plazas de los de *cinco y tres estrellas*. Paralelamente, la oferta de *hostales* tampoco ha experimentado variación alguna, mientras que las *pensiones* aumentan un 0,6%.

Los *alojamientos rurales* han crecido un 2,6% en su conjunto, situándose en 14.946 plazas. Los *hoteles rurales* y los *apartamentos rurales* son los que mayor expansión han tenido, un 3,6% y un 3,4% respectivamente, aumentando un 1,5% las *casas de aldea*.

Finalmente, los *campings* han aumentado su oferta en un 1,5% tras la reapertura de un establecimiento, los *apartamentos turísticos* se incrementan un 0,4% hasta alcanzar las 4.394 plazas y los *albergues* y las *viviendas vacacionales* crecen un 1,1% y un 5,1% respectivamente.

ALOJAMIENTO	31/03/2008	30/06/2009	% Δ	% s/TOTAL
HOTELES 5 ESTRELLAS	1.160	1.160	0,0%	1,5%
HOTELES 4 ESTRELLAS	5.712	5.818	1,9%	7,5%
HOTELES 3 ESTRELLAS	8.814	8.814	0,0%	11,4%
HOTELES 2 ESTRELLAS	6.502	6.476	-0,4%	8,3%
HOTELES 1 ESTRELLA	2.799	2.792	-0,3%	3,6%
TOTAL HOTELES	24.987	25.060	0,3%	32,3%
HOSTALES	894	894	0,0%	1,2%
PENSIONES	3.107	3.125	0,6%	4,0%
TOTAL HOTELERÍA	28.988	29.079	0,3%	37,5%
HOTELES RURALES	2.313	2.397	3,6%	3,1%
CASAS DE ALDEA	6.474	6.569	1,5%	8,5%
APARTAMENTOS RURALES	5.785	5.980	3,4%	7,7%
TOTAL ALOJAMIENTOS RURALES	14.572	14.946	2,6%	19,3%
TOTAL CAMPING	24.589	24.951	1,5%	32,1%
APARTAMENTO TURÍSTICO	4.377	4.394	0,4%	5,7%
ALBERGUE	2.957	2.990	1,1%	3,9%
VIVIENDAS VACACIONALES	1.207	1.269	5,1%	1,6%
TOTAL PLAZAS	76.690	77.629	1,2%	100,0%
<p>Dentro de Hoteles se incluyen las plazas de Hoteles Apartamentos: 1.406 plazas. Las plazas de Casonas Asturianas ascienden a un total de 1.200, repartidas entre Hoteles Rurales y Hoteles. Núcleo de turismo rural: las plazas de los núcleos vacacionales con la especialización de turismo rural, al ser complejos de alojamientos de una o varias modalidades de turismo rural, se encuentran integradas en su modalidad correspondiente, alcanzando un total de 72 plazas. Fuente: SITA; Dirección General de Turismo; Registro Oficial del Principado.</p>				

ALOJAMIENTOS COLECTIVOS EN ASTURIAS

	Occidente		Centro		Oriente		Asturias	
Establecimientos hoteleros	Establecimientos	Plazas	Establecimientos	Plazas	Establecimientos	Plazas	Establecimientos	Plazas
Hoteles 5Estr	0	0	6	1.075	1	85	7	1.160
Hoteles 4Estr	3	124	36	4.808	15	886	54	5.818
Hoteles 3Estr	20	653	73	5.200	68	2.961	161	8.814
Hoteles 2Estr	46	1.021	71	2.266	113	3.189	230	6.476
Hoteles 1Estr	39	858	30	728	57	1.206	126	2.792
Total Hoteles (*)	108	2.656	216	14.077	254	8.327	578	25.060
Hostales	4	65	20	468	12	361	36	894
Pensiones	52	679	115	1.362	87	1.084	254	3.125
TOTAL ESTABLECIMIENTOS HOTELEROS	164	3.400	351	15.907	353	9.772	868	29.079
Alojamientos de turismo rural	Establecimientos	Plazas	Establecimientos	Plazas	Establecimientos	Plazas	Establecimientos	Plazas
Hoteles rurales	38	665	38	655	54	1.077	130	2.397
Casas de Aldea	173	1.086	240	1.343	633	4.140	1.046	6.569
Apartamentos Rurales	126	1.713	123	1.737	155	2.530	404	5.980
TOTAL ALOJAMIENTOS RURALES	337	3.464	401	3.735	842	7.747	1.580	14.946
	Establecimientos	Plazas	Establecimientos	Plazas	Establecimientos	Plazas	Establecimientos	Plazas
CAMPING	19	6.060	11	5.404	25	13.487	55	24.951
	Establecimientos	Plazas	Establecimientos	Plazas	Establecimientos	Plazas	Establecimientos	Plazas
APARTAMENTOS TURÍSTICOS	68	1.013	63	1.005	112	2.376	243	4.394
	Establecimientos	Plazas	Establecimientos	Plazas	Establecimientos	Plazas	Establecimientos	Plazas
ALBERGUES	11	393	25	1.130	22	1.467	58	2.990
	Establecimientos	Plazas	Establecimientos	Plazas	Establecimientos	Plazas	Establecimientos	Plazas
VIVIENDAS VACACIONALES	19	98	25	128	189	1.043	233	1.269
TOTAL	Establecimientos	Plazas	Establecimientos	Plazas	Establecimientos	Plazas	Establecimientos	Plazas
	618	14.428	876	27.309	1.543	35.892	3.037	77.629

Los datos se corresponden a 30/06/2009.

* Los Hoteles-Apartamento suponen un total de 32 establecimientos con 1.406 plazas y las Casonas Asturianas un total de 55 establecimientos con 1.200 plazas repartidas entre Hoteles Rurales y Hoteles.

* Núcleo de turismo rural: las plazas de los núcleos vacacionales con la especialización de turismo rural, al ser complejos de alojamientos de una o varias modalidades de turismo rural, se encuentran integradas en su modalidad correspondiente, alcanzando un total de 72 plazas.

Fuente: SITA y Dirección General de Turismo – Registro Oficial del Principado de Asturias