

Universidad  
de Oviedo

# BOLETÍN Nº 95 SITA

## ANÁLISIS DE COYUNTURA TURÍSTICA

### Tercer trimestre 2009

---

**Sistema de Información Turística de Asturias (SITA)**

E.U. Jovellanos – Laboral, Ciudad de la Cultura

C/ Luis Moya Blanco Nº261, 33203 GIJÓN

Tfno. y Fax: 985 18 21 75 [www.sita.org](http://www.sita.org) E-mail: [sita@uniovi.es](mailto:sita@uniovi.es)

---

## Análisis de la demanda turística de alojamiento colectivo

En el tercer trimestre del 2009, el 79,5% de los turistas de alojamiento colectivo que viajan a Asturias lo hacen por motivos de *vacaciones y ocio* alcanzando un 15,1% los viajes por *trabajo y negocios*. Entre las razones por las que los turistas eligen nuestra región como destino turístico, destaca con un 24,2% querer *conocer nuevos lugares*, así como la riqueza del *entorno natural* y la *experiencia anterior*, un 20,1% y un 14,1% respectivamente.

Durante este trimestre, el 52,6% de los turistas se desplazan a Asturias acompañados por su *pareja*, mientras que un 21,4% viaja *con familia* y el 11,3% *con amigos*.

Señalar que el 87,5% de los viajes han sido planificados por *cuenta* del propio turista, frente a un 12,5% que organiza el viaje a través de algún intermediario turístico. El 39,6%, de los turistas llevan a cabo la reserva del alojamiento *por teléfono*, un 30,1% utilizan *Internet* y un 16% han reservado *directamente al llegar*. Es significativo que el 73,9% de los turistas recurren a *Internet* con el fin de obtener información sobre el alojamiento.

El *vehículo particular* es el medio de transporte utilizado con mayor frecuencia, empleándose en el 83,4% de los desplazamientos hacia Asturias. El *avión* representa un 7,5% y el *autobús* un 5,4%. Paralelamente, en los viajes por nuestra región el *vehículo particular* también es el medio fundamental de desplazamiento, utilizado en el 84,2% de los casos, seguido por el *autobús* que alcanza un 5,5%.

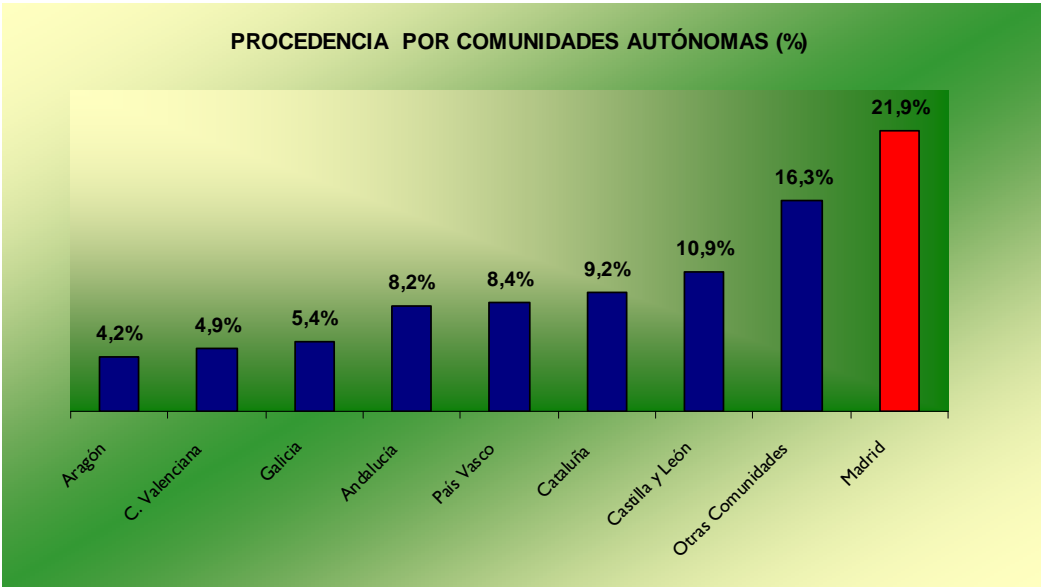
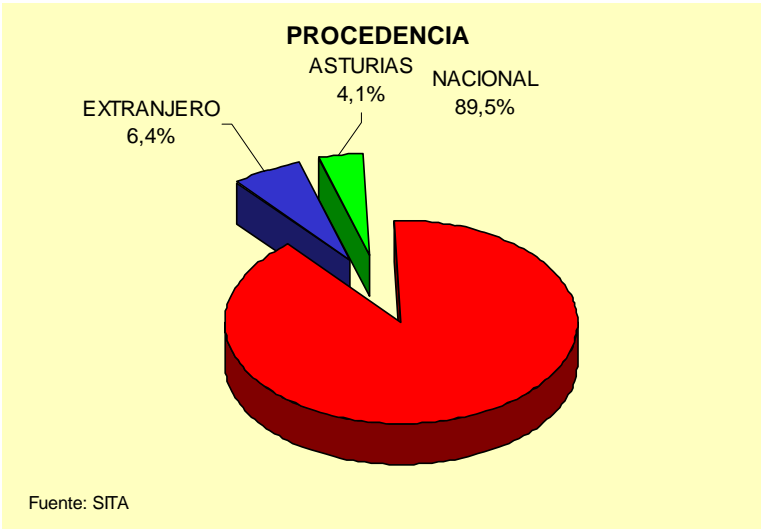
Las *visitas a pueblos o lugares de interés* con el 79,5% son la principal actividad que los turistas han desarrollado durante su estancia en nuestra región además de las *visitas a monumentos* con un 63,9%.

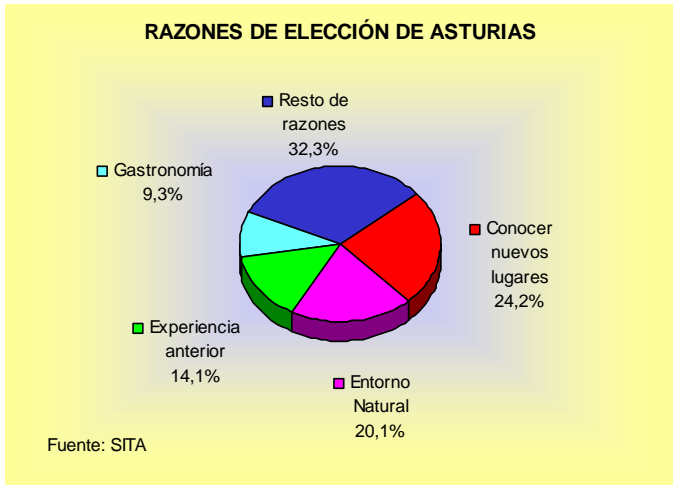
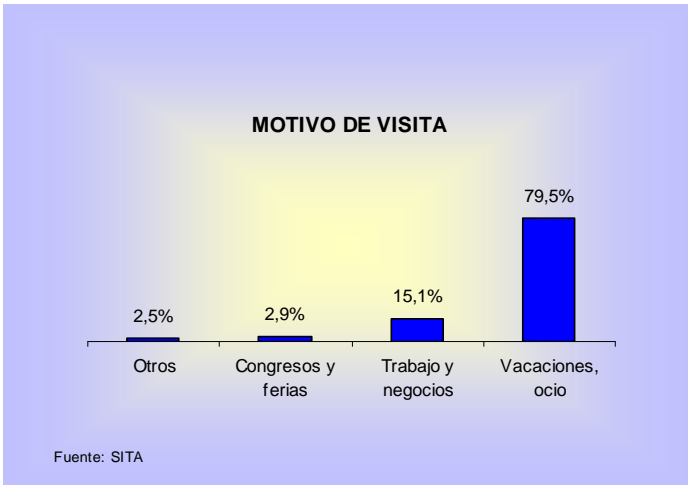
Durante el tercer trimestre, la estancia media del turista alojado en establecimientos colectivos asturianos se situó en 5,6 noches. Asimismo, se observan variaciones según el tipo de alojamiento, ya que en los *apartamentos turísticos, albergues y viviendas vacacionales* asciende a 7,8 noches, en los *campings* es de 7,6, en el *turismo rural* de 7,1, y en la *hotelería* de 4,7 noches.

En relación a las variables de gasto, el *gasto total medio por persona y viaje* ha sido de 477,66 euros, mientras que el *gasto total diario por persona* ha alcanzado los 77,94 euros por término medio.

La demanda turística de establecimientos de alojamiento colectivo se compone mayoritariamente de turistas de procedencia *nacional*, el 89,5%, seguido del turismo *extranjero*, que alcanza un 6,4%, y del turismo *interno*, un 4,1%. Dentro del turismo nacional destacan, *Madrid*, con un 21,9%, *Castilla y León*, con un 10,9%, y *Cataluña*, con un 9,2%. No obstante, en este trimestre se aprecia una gran variedad de procedencias agrupadas en *otras comunidades*, que alcanza un 16,3%.

Los aspectos mejor valorados de Asturias son el *trato de la gente*, la *conservación del medio natural y del patrimonio cultural* y la *gastronomía*, con 8,5 puntos de media. Entre los distintos aspectos del alojamiento, los más valorados son la *situación y entorno* y el *servicio y atención del personal*, ambos con 8,1 y 8 puntos de media respectivamente. Por último, entre los aspectos que más han gustado a los turistas, destaca el *paisaje, el entorno y el ambiente* con un 34,5%, además de un 24,6% que afirma que le ha gustado *todo* de su visita a nuestra región.

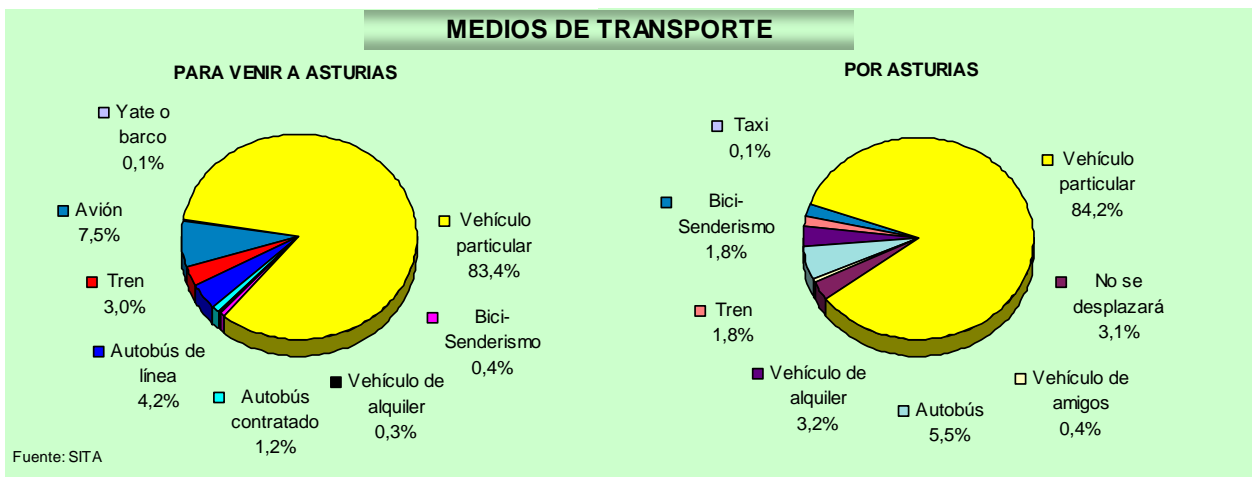




### ORGANIZACIÓN DEL VIAJE

CATEGORÍA	%
Por su cuenta	87,5
Por la empresa	6,7
Por su cuenta a través de Agencia de Viajes	4,6
Con paquete de Agencia de Viajes	1,1

Fuente: SITA

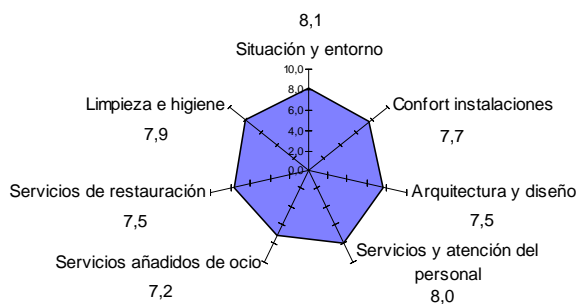


INFORMACIÓN SOBRE EL ALOJAMIENTO	%
Internet	73,9
Amigos/Familia	8,3
Agencias de Viajes	6,8
Libros y guías	3,5
Oficinas de Turismo	3,1
Folletos/Ferías	1,8
Anuncios en prensa/revistas	0,2
Agencia inmobiliaria	0,1
Otros	2,2

Fuente: SITA



### Calificaciones sobre el alojamiento



VARIABLES DE GASTO (Euros)	Media
Gasto total por persona en el viaje	477,66
Gasto total por persona y día	77,94
Gasto por persona y día en alojamiento	37,09
Gasto por persona y día en alimentación	28,23
Gasto por persona y viaje en compras y regalos	16,55

Fuente: SITA

ACTIVIDADES REALIZADAS	% de turistas
Visitar pueblos/lugares varios	79,5
Visitas a Monumentos	63,9
Visitas / Ir a la playa	51,0
Visitas a Museos	31,5
Ir de compras	26,9
Realizar rutas cortas de senderismo	26,6
Salir de fiesta/bares/discotecas	21,5
Realizar actividades de turismo activo	13,0
Realizar Rutas de montaña (trekking)	9,4
Quedarse en el alojamiento	8,7
Visita / Ir a la montaña	8,1
Otras	8,0

Fuente: SITA

CALIFICACIONES SOBRE ASTURIAS	Media
Bares, cafeterías	7,7
Restaurantes/sidrerías	8,0
Oficinas de Turismo	7,9
Carreteras/señalización	7,3
Trato con la gente	8,5
Conservación Medio Natural y Cultural	8,5
Gastronomía	8,5
Precios	7,2

Fuente: SITA

<b>LO QUE MÁS GUSTA DE ASTURIAS</b>		<b>%</b>
Paisaje/Entorno/Ambiente		34,5
Todo		24,6
Gastronomía		8,2
Clima		6,7
Gente		6,6
Las Playas y el Mar		6,4
Tranquilidad/sosiego		2,6
Naturaleza		2,2
La Montaña		1,3
Sidra		1,3
Arquitectura en general		1,1
Actividades de Ocio, Diversión y Cultura		0,8
Rutas Turísticas y Rutas de Montaña		0,4
Covadonga		0,1
La Artesanía		0,1
Otros		3,0
Fuente: SITA		





## Análisis de la oferta de plazas de alojamiento colectivo

La oferta turística de alojamiento colectivo del Principado de Asturias ha crecido durante el tercer trimestre del año un 1,7% en número de plazas y un 1,4% en alojamientos, alcanzando un total de 78.911 plazas y 3.081 alojamientos colectivos.

La *hotelería* asturiana presenta un crecimiento conjunto del 2,4%, sobre todo en los hoteles de *cuatro estrellas* que han incrementado su capacidad en un 9,7% respecto al trimestre anterior.

La oferta de plazas en *alojamientos rurales* se sitúa en las 15.275 plazas lo que supone un crecimiento del 2,2% y representan sobre el conjunto de Asturias un 19,4%. Son los *apartamentos rurales* los alojamientos que mayor expansión han tenido con un 3,2%.

Otra figura de alojamiento que mantiene una tendencia creciente en la oferta turística son los *apartamentos turísticos* que en este trimestre crecen un 5%.

Nº DE PLAZAS DE ALOJAMIENTO	30/06/2009	30/09/2009	% Δ	% s/TOTAL
HOTELES 5 ESTRELLAS	1.160	1.158	-0,2%	1,5%
HOTELES 4 ESTRELLAS	5.818	6.384	9,7%	8,1%
HOTELES 3 ESTRELLAS	8.814	8.868	0,6%	11,2%
HOTELES 2 ESTRELLAS	6.476	6.502	0,4%	8,2%
HOTELES 1 ESTRELLA	2.792	2.777	-0,5%	3,5%
<b>TOTAL HOTELES</b>	<b>25.060</b>	<b>25.689</b>	<b>2,5%</b>	<b>32,6%</b>
<b>HOSTALES</b>	<b>894</b>	<b>894</b>	<b>0,0%</b>	<b>1,1%</b>
<b>PENSIONES</b>	<b>3.125</b>	<b>3.183</b>	<b>1,9%</b>	<b>4,0%</b>
<b>TOTAL HOTELERÍA</b>	<b>29.079</b>	<b>29.766</b>	<b>2,4%</b>	<b>37,7%</b>
<b>HOTELES RURALES</b>	<b>2.397</b>	<b>2.442</b>	<b>1,9%</b>	<b>3,1%</b>
<b>CASAS DE ALDEA</b>	<b>6.569</b>	<b>6.659</b>	<b>1,4%</b>	<b>8,4%</b>
<b>APARTAMENTOS RURALES</b>	<b>5.980</b>	<b>6.174</b>	<b>3,2%</b>	<b>7,8%</b>
<b>TOTAL ALOJAMIENTOS RURALES</b>	<b>14.946</b>	<b>15.275</b>	<b>2,2%</b>	<b>19,4%</b>
<b>TOTAL CAMPING</b>	<b>24.951</b>	<b>24.951</b>	<b>0,0%</b>	<b>31,6%</b>
<b>APARTAMENTO TURÍSTICO</b>	<b>4.394</b>	<b>4.614</b>	<b>5,0%</b>	<b>5,8%</b>
<b>ALBERGUE</b>	<b>2.990</b>	<b>3.008</b>	<b>0,6%</b>	<b>3,8%</b>
<b>VIVIENDAS VACACIONALES</b>	<b>1.269</b>	<b>1.297</b>	<b>2,2%</b>	<b>1,6%</b>
<b>TOTAL PLAZAS</b>	<b>77.629</b>	<b>78.911</b>	<b>1,7%</b>	<b>100,0%</b>
<p>Dentro de Hoteles se incluyen las plazas de Hoteles Apartamentos: 1.406 plazas.  Las plazas de Casonas Asturianas ascienden a un total de 1.200, repartidas entre Hoteles Rurales y Hoteles.  Núcleo de turismo rural: las plazas de los núcleos vacacionales con la especialización de turismo rural, al ser complejos de alojamientos de una o varias modalidades de turismo rural, se encuentran integradas en su modalidad correspondiente, alcanzando un total de 72 plazas.  Fuente: SITA; Dirección General de Turismo; Registro Oficial del Principado.</p>				

Nº DE ESTABLECIMIENTOS DE ALOJAMIENTO	30/06/2009	30/09/2009	% Δ	% s/TOTAL
HOTELES 5 ESTRELLAS	7	7	0,0%	0,2%
HOTELES 4 ESTRELLAS	54	56	3,7%	1,8%
HOTELES 3 ESTRELLAS	161	162	0,6%	5,3%
HOTELES 2 ESTRELLAS	230	234	1,7%	7,6%
HOTELES 1 ESTRELLA	126	125	-0,8%	4,1%
<b>TOTAL HOTELES</b>	<b>578</b>	<b>584</b>	<b>1,0%</b>	<b>19,0%</b>
<b>HOSTALES</b>	<b>36</b>	<b>36</b>	<b>0,0%</b>	<b>1,2%</b>
<b>PENSIONES</b>	<b>254</b>	<b>254</b>	<b>0,0%</b>	<b>8,2%</b>
<b>TOTAL HOTELERÍA</b>	<b>868</b>	<b>874</b>	<b>0,7%</b>	<b>28,4%</b>
<b>HOTELES RURALES</b>	<b>130</b>	<b>133</b>	<b>2,3%</b>	<b>4,3%</b>
<b>CASAS DE ALDEA</b>	<b>1.046</b>	<b>1.055</b>	<b>0,9%</b>	<b>34,2%</b>
<b>APARTAMENTOS RURALES</b>	<b>404</b>	<b>418</b>	<b>3,5%</b>	<b>13,6%</b>
<b>TOTAL ALOJAMIENTOS RURALES</b>	<b>1.580</b>	<b>1.606</b>	<b>1,6%</b>	<b>52,1%</b>
<b>TOTAL CAMPING</b>	<b>55</b>	<b>55</b>	<b>0,0%</b>	<b>1,8%</b>
<b>APARTAMENTO TURÍSTICO</b>	<b>243</b>	<b>248</b>	<b>2,1%</b>	<b>8,0%</b>
<b>ALBERGUE</b>	<b>58</b>	<b>59</b>	<b>1,7%</b>	<b>1,9%</b>
<b>VIVIENDAS VACACIONALES</b>	<b>233</b>	<b>239</b>	<b>2,6%</b>	<b>7,8%</b>
<b>TOTAL ESTABLECIMIENTOS</b>	<b>3.037</b>	<b>3.081</b>	<b>1,4%</b>	<b>100,0%</b>
<p>Dentro de Hoteles se incluyen los Hoteles Apartamentos: 32 establecimientos.  Los establecimientos de Casonas Asturianas ascienden a un total de 55, repartidas entre Hoteles Rurales y Hoteles.  Núcleo de turismo rural: los establecimientos de los núcleos vacacionales con la especialización de turismo rural, al ser complejos de alojamientos de una o varias modalidades de turismo rural, se encuentran integrados en su modalidad correspondiente, alcanzando un total de 5 establecimientos.  Fuente: SITA; Dirección General de Turismo; Registro Oficial del Principado.</p>				

## ALOJAMIENTOS COLECTIVOS EN ASTURIAS

	Occidente		Centro		Oriente		Asturias	
Establecimientos hoteleros	Establecimientos	Plazas	Establecimientos	Plazas	Establecimientos	Plazas	Establecimientos	Plazas
Hoteles 5Estr	0	0	6	1.073	1	85	7	1.158
Hoteles 4Estr	3	124	37	5.146	16	1.114	56	6.384
Hoteles 3Estr	20	689	73	5.201	69	2.978	162	8.868
Hoteles 2Estr	46	1.021	76	2.324	112	3.157	234	6.502
Hoteles 1Estr	39	858	29	705	57	1.214	125	2.777
<b>Total Hoteles (*)</b>	108	2.692	221	14.449	255	8.548	584	25.689
<b>Hostales</b>	4	65	20	468	12	361	36	894
<b>Pensiones</b>	52	679	114	1.388	88	1.116	254	3.183
<b>TOTAL ESTABLECIMIENTOS HOTELEROS</b>	<b>164</b>	<b>3.436</b>	<b>355</b>	<b>16.305</b>	<b>355</b>	<b>10.025</b>	<b>874</b>	<b>29.766</b>
Alojamientos de turismo rural	Establecimientos	Plazas	Establecimientos	Plazas	Establecimientos	Plazas	Establecimientos	Plazas
<b>Hoteles rurales</b>	<b>38</b>	<b>665</b>	<b>39</b>	<b>667</b>	<b>56</b>	<b>1.110</b>	<b>133</b>	<b>2.442</b>
<b>Casas de Aldea</b>	<b>173</b>	<b>1.089</b>	<b>241</b>	<b>1.362</b>	<b>641</b>	<b>4.208</b>	<b>1.055</b>	<b>6.659</b>
<b>Apartamentos Rurales</b>	<b>129</b>	<b>1.750</b>	<b>125</b>	<b>1.766</b>	<b>164</b>	<b>2.658</b>	<b>418</b>	<b>6.174</b>
<b>TOTAL ALOJAMIENTOS RURALES</b>	<b>340</b>	<b>3.504</b>	<b>405</b>	<b>3.795</b>	<b>861</b>	<b>7.976</b>	<b>1.606</b>	<b>15.275</b>
	Establecimientos	Plazas	Establecimientos	Plazas	Establecimientos	Plazas	Establecimientos	Plazas
<b>CAMPING</b>	<b>19</b>	<b>6.060</b>	<b>11</b>	<b>5.404</b>	<b>25</b>	<b>13.487</b>	<b>55</b>	<b>24.951</b>
	Establecimientos	Plazas	Establecimientos	Plazas	Establecimientos	Plazas	Establecimientos	Plazas
<b>APARTAMENTOS TURÍSTICOS</b>	<b>68</b>	<b>1.013</b>	<b>64</b>	<b>1.015</b>	<b>116</b>	<b>2.586</b>	<b>248</b>	<b>4.614</b>
	Establecimientos	Plazas	Establecimientos	Plazas	Establecimientos	Plazas	Establecimientos	Plazas
<b>ALBERGUES</b>	<b>11</b>	<b>393</b>	<b>25</b>	<b>1.130</b>	<b>23</b>	<b>1.485</b>	<b>59</b>	<b>3.008</b>
	Establecimientos	Plazas	Establecimientos	Plazas	Establecimientos	Plazas	Establecimientos	Plazas
<b>VIVIENDAS VACACIONALES</b>	<b>19</b>	<b>98</b>	<b>24</b>	<b>125</b>	<b>196</b>	<b>1.074</b>	<b>239</b>	<b>1.297</b>
<b>TOTAL</b>	Establecimientos	Plazas	Establecimientos	Plazas	Establecimientos	Plazas	Establecimientos	Plazas
	<b>621</b>	<b>14.504</b>	<b>884</b>	<b>27.774</b>	<b>1.576</b>	<b>36.633</b>	<b>3.081</b>	<b>78.911</b>

Los datos se corresponden a 30/09/2009.

\* Los Hoteles-Apartamento suponen un total de 32 establecimientos con 1.406 plazas y las Casonas Asturianas un total de 55 establecimientos con 1.200 plazas repartidas entre Hoteles Rurales y Hoteles.

\* Núcleo de turismo rural: las plazas de los núcleos vacacionales con la especialización de turismo rural, al ser complejos de alojamientos de una o varias modalidades de turismo rural, se encuentran integradas en su modalidad correspondiente, alcanzando un total de 72 plazas.

Fuente: SITA y Dirección General de Turismo – Registro Oficial del Principado de Asturias