



GOBIERNO DEL
PRINCIPADO DE ASTURIAS



INSTITUTO ASTURIANO
DE ESTADÍSTICA
GOBIERNO DEL PRINCIPADO DE ASTURIAS



SISTEMA DE INFORMACIÓN TURÍSTICA DE ASTURIAS



UNIVERSIDAD DE OVIEDO

BOLETÍN Nº 96 SITA

ANÁLISIS DE COYUNTURA TURÍSTICA

Cuarto trimestre 2009

Sistema de Información Turística de Asturias (SITA)

E.U. Jovellanos – Laboral, Ciudad de la Cultura

C/ Luis Moya Blanco Nº261, 33203 GIJÓN

Tfno. y Fax: 985 18 21 75 www.sita.org E-mail: sita@uniovi.es



GOBIERNO DEL
PRINCIPADO DE ASTURIAS



INSTITUTO ASTURIANO
DE ESTADÍSTICA
GOBIERNO DEL PRINCIPADO DE ASTURIAS



SISTEMA DE INFORMACIÓN TURÍSTICA DE ASTURIAS



UNIVERSIDAD DE OVIEDO

BOLETIN Nº 96 SITA
CUARTO TRIMESTRE 2009

Análisis de la demanda turística de alojamiento colectivo

Durante el cuarto trimestre del año 2009, el 68,9% de los turistas de alojamiento colectivo que viajan a Asturias lo hacen por motivos de *vacaciones y ocio*, seguido de un 19,3% de viajes realizados por motivos laborales, alcanzando la asistencia a congresos y ferias un 6,4%. Entre las principales razones por las que los turistas eligen nuestra región como destino turístico se encuentra el interés por *conocer nuevos lugares* con un 21,4% seguido de la *riqueza del entorno natural* con un 19,7%. La *experiencia anterior* y la *gastronomía* aparecen como tercera y cuarta motivación con un 14,7% y un 13,2% respectivamente.

Durante este trimestre, el 51,1% de los turistas se desplazan a Asturias acompañados por su *pareja* mientras que un 13,9% viaja con *compañeros de trabajo* seguido de *amigos y familia* con un 12,2% y 12,1% respectivamente. La mayoría de los turistas que viajan a Asturias en este periodo, más específicamente el 74,1%, deciden organizar el viaje *por su cuenta* mientras que los viajes por motivos laborales inciden en que un 15% indique que el viaje lo organiza su *empresa*. Es significativo que un 67,7% de los turistas recurran a *Internet* con el fin de obtener información sobre el alojamiento, mientras que otras fuentes tradicionales como las *agencias de viaje* o consultas a *amigos y familiares* representan un 13,1% y un 10,2% respectivamente. En cuanto a la reserva del alojamiento, un 37,4% de los turistas la realizan por *teléfono* aunque es significativo cómo se ha incrementado la reservas por *Internet* que alcanza un 28,2%.

En lo referente al medio de transporte utilizado para venir a Asturias, el *vehículo particular* es el más utilizado, empleándose en el 68,6% de los desplazamientos hacia Asturias, seguido del *avión* que representa un 13,8% y el *tren* relevando al *autobús de línea regular* con un 6,3%. Paralelamente, en los viajes por la región, el *vehículo particular* es también el medio principal de desplazamiento, utilizado en el 71,7% de los casos, seguido por el *autobús* que alcanza un 10,2%.

Las *visitas a pueblos o lugares de interés* con el 75,7% destacan por ser la principal actividad que los turistas desarrollan durante su estancia en nuestra región, seguida de la *visita a monumentos* con un 66,8%.

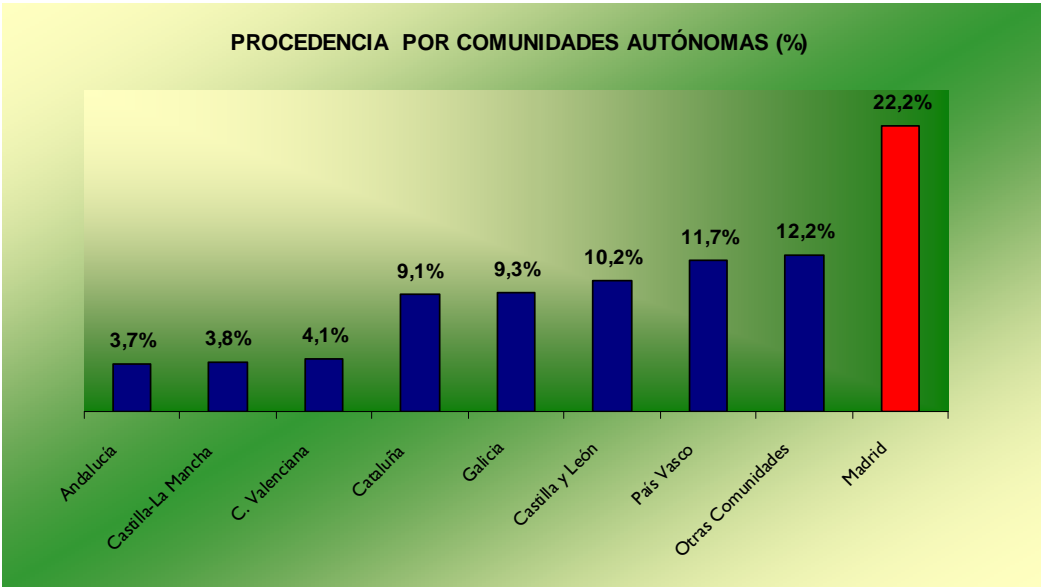
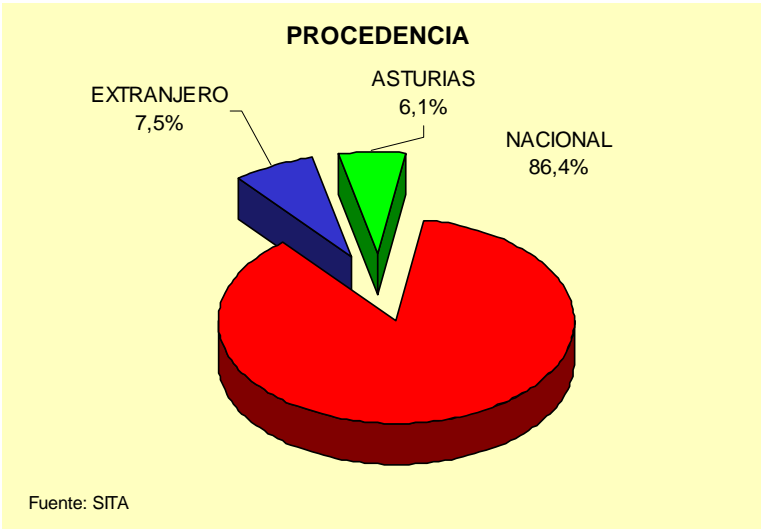
La estancia media del turista en alojamiento colectivo durante este trimestre se sitúa en una media de 4,7 noches, con variaciones según el tipo de alojamiento. En *hotelería*, la media se sitúa en 4,33 noches mientras que en otras modalidades de alojamiento como el *turismo rural* o los *apartamentos turísticos, albergues y viviendas vacacionales* la estancia media desciende a 3,45 noches y 3,15 respectivamente. En cuanto al gasto turístico, el *gasto total medio por persona y viaje* alcanzó los 411,16 euros, mientras que el *gasto medio total diario por persona* ha alcanzado los 87,32 euros.

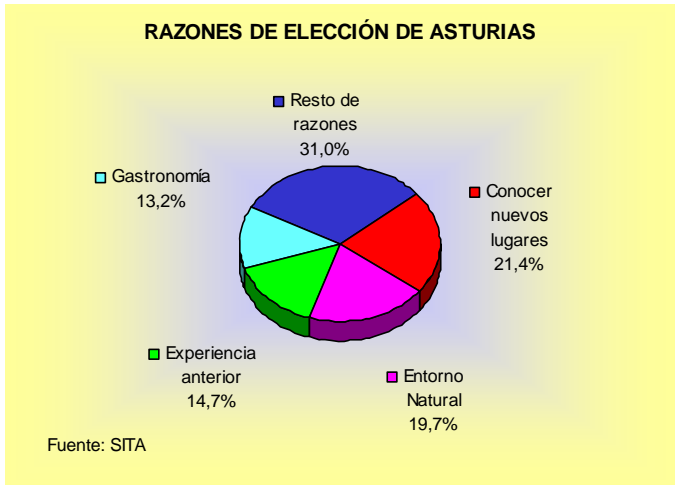
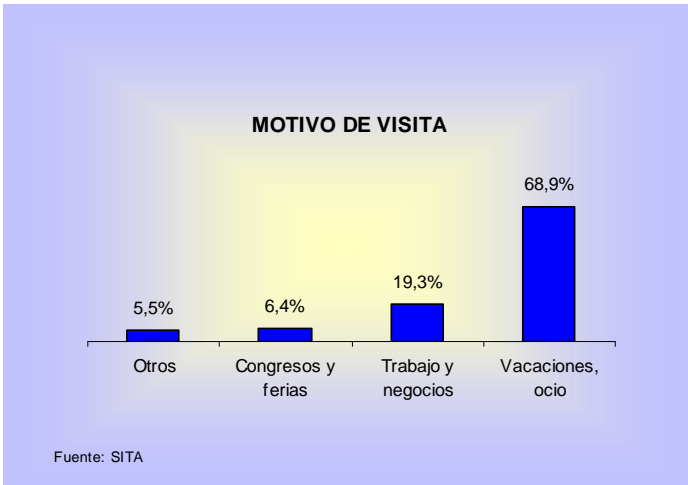
En cuanto a la procedencia de los turistas que visitan nuestra región el 86,4% del total corresponde al turismo *nacional*, alcanzando el turismo *interno* un 6,1% y el *extranjero* un 7,2%.

En cuanto a las comunidades autónomas destacan, entre el amplio abanico de comunidades autónomas que se interesan por Asturias, *Madrid*, como principal mercado emisor con un 22,2% sobre el total de turistas, *País Vasco* con un 11,7% seguido de *Castilla y León* con un 10,2%. Sin embargo, en este cuarto trimestre se aprecia una gran variedad de procedencias agrupadas en *otras comunidades*, que alcanza un 12,2%.

Entre los aspectos mejor valorados de nuestra región destacan la *gastronomía* y el *trato con la gente* ambos con una puntuación de 8,5 sobre 10 seguidos muy de cerca de la *conservación del medio natural y del*

patrimonio cultural con un 8,5. Referente a los alojamientos y sus diferentes aspectos, los que son más valorados son la *limpieza e higiene* y el *servicio y atención del personal*, ambos con 8,3 puntos de media. Para finalizar, entre los rasgos que más han gustado a los turistas de nuestra región destacan el *paisaje, el entorno y el ambiente* con un 41,8% y la gente con un 13,1%.

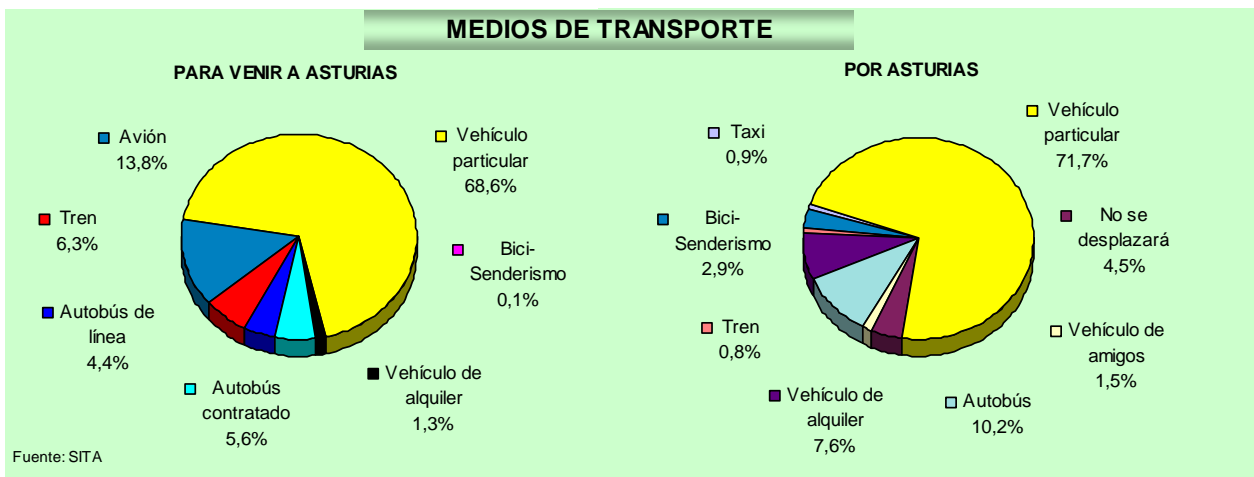




ORGANIZACIÓN DEL VIAJE

CATEGORÍA	%
Por su cuenta	74,1
Por la empresa	15,0
Por su cuenta a través de Agencia de Viajes	5,5
Con paquete de Agencia de Viajes	3,6
Con Club/Asociación	1,8

Fuente: SITA

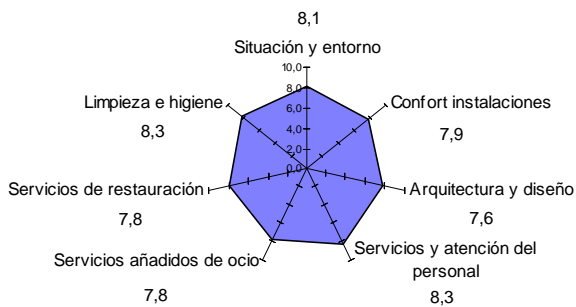


INFORMACIÓN SOBRE EL ALOJAMIENTO	
	%
Internet	67,7
Agencias de Viajes	13,1
Amigos/Familia	10,2
Folletos/Ferías	2,2
Oficinas de Turismo	1,8
Libros y guías	1,5
Anuncios en prensa/revistas	0,7
Agencia inmobiliaria	0,3
Otros	2,4

Fuente: SITA



Calificaciones sobre el alojamiento



VARIABLES DE GASTO (Euros)	Media
Gasto total por persona en el viaje	411,16
Gasto total por persona y día	87,32
Gasto por persona y día en alojamiento	41,85
Gasto por persona y día en alimentación	27,21
Gasto por persona y viaje en compras y regalos	13,59

Fuente: SITA

ACTIVIDADES REALIZADAS	% de turistas
Visitar pueblos/lugares varios	75,7
Visitas a Monumentos	66,8
Visitas a Museos	30,4
Salir de fiesta/bares/discotecas	22,7
Ir de compras	17,2
Quedarse en el alojamiento	11,7
Visitas / Ir a la playa	10,7
Realizar rutas cortas de senderismo	10,2
Visita / Ir a la montaña	4,5
Realizar Rutas de montaña (trekking)	2,4
Realizar actividades de turismo activo	2,1
Otras	19,6

Fuente: SITA

CALIFICACIONES SOBRE ASTURIAS	Media
Bares, cafeterías	7,9
Restaurantes/sidrerías	8,2
Oficinas de Turismo	7,7
Carreteras/señalización	7,1
Trato con la gente	8,7
Conservación Medio Natural y Cultural	8,5
Gastronomía	8,7
Precios	7,1

Fuente: SITA

LO QUE MÁS GUSTA DE ASTURIAS		%
Paisaje/Entorno/Ambiente		41,8
Gente		13,1
Todo		10,3
Gastronomía		10,0
Las Playas y el Mar		6,2
Naturaleza		3,4
Clima		3,2
Sidra		2,0
Tranquilidad/sosiego		1,8
La Montaña		1,2
Arquitectura en general		1,2
Actividades de Ocio, Diversión y Cultura		1,0
Los Hórreos		0,2
La Artesanía		0,1
Otros		4,4
Fuente: SITA		

Análisis de la oferta de plazas de alojamiento colectivo

En este último trimestre, la oferta turística de alojamiento colectivo del Principado de Asturias refleja muy pocas variaciones respecto al anterior periodo, con un leve crecimiento del 0,2%. Eso supone finalizar el año 2009 con un total de 3.087 alojamientos registrados y un total de 79.054 plazas ofertadas.

En cuanto a la tipología de alojamiento, la *hotelería* asturiana experimenta un crecimiento del 0,4% debido a la apertura en hoteles de cuatro estrellas, mientras que disminuye la oferta de *pensiones*.

Por su parte, la oferta de plazas en *alojamientos rurales* se sitúa en las 15.332 plazas lo que supone un crecimiento del 0,4% respecto al tercer trimestre. Las plazas de *alojamiento rural* representan un 19,5% sobre el total de plazas de alojamiento de Asturias.

Nº DE PLAZAS DE ALOJAMIENTO	30/09/2009	31/12/2009	% Δ	% s/TOTAL
HOTELES 5 ESTRELLAS	1.158	1.158	0,0%	1,5%
HOTELES 4 ESTRELLAS	6.384	6.476	1,4%	8,2%
HOTELES 3 ESTRELLAS	8.868	8.868	0,0%	11,2%
HOTELES 2 ESTRELLAS	6.502	6.502	0,0%	8,2%
HOTELES 1 ESTRELLA	2.777	2.777	0,0%	3,5%
TOTAL HOTELES	25.689	25.781	0,4%	32,6%
HOSTALES	894	894	0,0%	1,1%
PENSIONES	3.183	3.177	-0,2%	4,0%
TOTAL HOTELERÍA	29.766	29.852	0,3%	37,8%
HOTELES RURALES	2.442	2.485	1,8%	3,1%
CASAS DE ALDEA	6.659	6.645	-0,2%	8,4%
APARTAMENTOS RURALES	6.174	6.202	0,5%	7,8%
TOTAL ALOJAMIENTOS RURALES	15.275	15.332	0,4%	19,4%
TOTAL CAMPING	24.951	24.951	0,0%	31,6%
APARTAMENTO TURÍSTICO	4.614	4.614	0,0%	5,8%
ALBERGUE	3.008	3.008	0,0%	3,8%
VIVIENDAS VACACIONALES	1.297	1.297	0,0%	1,6%
TOTAL PLAZAS	78.911	79.054	0,2%	100,0%

Dentro de Hoteles se incluyen las plazas de Hoteles Apartamentos: 1.406 plazas.
Las plazas de Casonas Asturianas ascienden a un total de 1.200, repartidas entre Hoteles Rurales y Hoteles.
Núcleo de turismo rural: las plazas de los núcleos vacacionales con la especialización de turismo rural, al ser complejos de alojamientos de una o varias modalidades de turismo rural, se encuentran integradas en su modalidad correspondiente, alcanzando un total de 72 plazas.
Fuente: SITA; Dirección General de Turismo; Registro Oficial del Principado.

Nº DE ESTABLECIMIENTOS DE ALOJAMIENTO	30/09/2009	31/12/2009	% Δ	% s/TOTAL
HOTELES 5 ESTRELLAS	7	7	0,0%	0,2%
HOTELES 4 ESTRELLAS	56	59	5,4%	1,9%
HOTELES 3 ESTRELLAS	162	162	0,0%	5,2%
HOTELES 2 ESTRELLAS	234	234	0,0%	7,6%
HOTELES 1 ESTRELLA	125	125	0,0%	4,0%
TOTAL HOTELES	584	587	0,5%	19,0%
HOSTALES	36	36	0,0%	1,2%
PENSIONES	254	253	-0,4%	8,2%
TOTAL HOTELERÍA	874	876	0,2%	28,4%
HOTELES RURALES	133	135	1,5%	4,4%
CASAS DE ALDEA	1.055	1.055	0,0%	34,2%
APARTAMENTOS RURALES	418	420	0,5%	13,6%
TOTAL ALOJAMIENTOS RURALES	1.606	1.610	0,2%	52,2%
TOTAL CAMPING	55	55	0,0%	1,8%
APARTAMENTO TURÍSTICO	248	248	0,0%	8,0%
ALBERGUE	59	59	0,0%	1,9%
VIVIENDAS VACACIONALES	239	239	0,0%	7,7%
TOTAL ESTABLECIMIENTOS	3.081	3.087	0,2%	100,0%
<p>Dentro de Hoteles se incluyen los Hoteles Apartamentos: 32 establecimientos. Los establecimientos de Casonas Asturianas ascienden a un total de 55, repartidas entre Hoteles Rurales y Hoteles. Núcleo de turismo rural: los establecimientos de los núcleos vacacionales con la especialización de turismo rural, al ser complejos de alojamientos de una o varias modalidades de turismo rural, se encuentran integrados en su modalidad correspondiente, alcanzando un total de 5 establecimientos. Fuente: SITA; Dirección General de Turismo; Registro Oficial del Principado.</p>				

ALOJAMIENTOS COLECTIVOS EN ASTURIAS

	Occidente		Centro		Oriente		Asturias	
	Establecimientos	Plazas	Establecimientos	Plazas	Establecimientos	Plazas	Establecimientos	Plazas
Establecimientos hoteleros								
Hoteles 5Estr	0	0	6	1.073	1	85	7	1.158
Hoteles 4Estr	4	174	37	5.146	18	1.156	59	6.476
Hoteles 3Estr	20	689	73	5.201	69	2.978	162	8.868
Hoteles 2Estr	46	1.021	76	2.324	112	3.157	234	6.502
Hoteles 1Estr	39	858	29	705	57	1.214	125	2.777
Total Hoteles (*)	109	2.742	221	14.449	257	8.590	587	25.781
Hostales	4	65	20	468	12	361	36	894
Pensiones	52	679	113	1.382	88	1.116	253	3.177
TOTAL ESTABLECIMIENTOS HOTELEROS	165	3.486	354	16.299	357	10.067	876	29.852
Alojamientos de turismo rural								
Hoteles rurales	38	665	39	667	58	1.153	135	2.485
Casas de Aldea	173	1.089	241	1.362	641	4.194	1.055	6.645
Apartamentos Rurales	130	1.762	125	1.766	165	2.674	420	6.202
TOTAL ALOJAMIENTOS RURALES	341	3.516	405	3.795	864	8.021	1.610	15.332
CAMPING	19	6.060	11	5.404	25	13.487	55	24.951
APARTAMENTOS TURÍSTICOS	68	1.013	64	1.015	116	2.586	248	4.614
ALBERGUES	11	393	25	1.130	23	1.485	59	3.008
VIVIENDAS VACACIONALES	19	98	24	125	196	1.074	239	1.297
TOTAL	623	14.566	883	27.768	1.581	36.720	3.087	79.054

Los datos se corresponden a 31/12/2009.

* Los Hoteles-Apartamento suponen un total de 32 establecimientos con 1.406 plazas y las Casonas Asturianas un total de 55 establecimientos con 1.200 plazas repartidas entre Hoteles Rurales y Hoteles.

* Núcleo de turismo rural: las plazas de los núcleos vacacionales con la especialización de turismo rural, al ser complejos de alojamientos de una o varias modalidades de turismo rural, se encuentran integradas en su modalidad correspondiente, alcanzando un total de 72 plazas.

Fuente: SITA y Dirección General de Turismo – Registro Oficial del Principado de Asturias