



GOBIERNO DEL
PRINCIPADO DE ASTURIAS



INSTITUTO ASTURIANO
DE ESTADÍSTICA
GOBIERNO DEL PRINCIPADO DE ASTURIAS



UNIVERSIDAD DE OVIEDO

BOLETÍN Nº 97 SITA

ANÁLISIS DE COYUNTURA TURÍSTICA

Primer trimestre 2010

Sistema de Información Turística de Asturias (SITA)

E.U. Jovellanos – Laboral, Ciudad de la Cultura

C/ Luis Moya Blanco Nº261, 33203 GIJÓN

Tfno. y Fax: 985 18 21 75 www.sita.org E-mail: sita@uniovi.es



GOBIERNO DEL
PRINCIPADO DE ASTURIAS



INSTITUTO ASTURIANO
DE ESTADÍSTICA
GOBIERNO DEL PRINCIPADO DE ASTURIAS



SISTEMA DE INFORMACIÓN TURÍSTICA DE ASTURIAS



UNIVERSIDAD DE OVIEDO

BOLETIN Nº 97 SITA
PRIMER TRIMESTRE 2010

Análisis de la demanda turística de alojamiento colectivo

Durante el primer trimestre de 2010, un 60% de los turistas de alojamiento colectivo que visitan Asturias lo hacen por motivos de *vacaciones y ocio* mientras que el porcentaje de turistas que viajan por *trabajo y negocios* alcanza el 31,2%. La principal razón por la que los turistas deciden viajar a nuestra región es el *interés por conocer nuevos lugares*, un 27,7% seguido del *entorno natural* con un 14,8% y de la *experiencia anterior* con un 14,7%.

Respecto a la compañía del viaje, un mayoritario 44,7% opta por viajar a Asturias acompañado de su *pareja* mientras que un 21,2% lo hace *solo* y un 11% *con amigos*. Un 63,6% de los turistas de alojamiento colectivo que viajan en este periodo se decantan por organizar el viaje *por su cuenta*, un 27,8% lo gestionan a través de la *empresa* mientras que un minoritario 4,3% deciden organizarlo *por su cuenta a través de una agencia de viajes*. *Internet* se posiciona como la principal fuente de información a la que recurren los turistas para informarse acerca del establecimiento, un 76,4%, mientras que tan sólo un 9,7% recurren a fuentes tradicionales como las *agencias de viaje* para informarse y un 7,5% consultan la información a *amigos y familiares*. Respecto a la reserva del establecimiento, un 40,5% la realizan a través del *teléfono* seguido de un 25,6% que recurren a *Internet*.

En cuanto al medio de transporte utilizado para venir a Asturias, el *vehículo particular* sigue siendo el más utilizado con un 61,2%. Es significativo el incremento que ha experimentado el *avión*, alcanzando un

23,3% en este periodo. El *autobús de línea* y el *tren* registran valores de un 5,8% y un 6,5% respectivamente. En relación al medio de transporte utilizado por los turistas para desplazarse por Asturias, destaca el *vehículo particular* con un 64,1% seguido del *autobús* con un 14%.

Visitar pueblos y lugares de interés es la actividad más frecuentemente realizada por los turistas durante su estancia en el Principado, con un 65%. También es habitual que los turistas visiten *monumentos y museos*, un 60,7% y un 23,9% respectivamente.

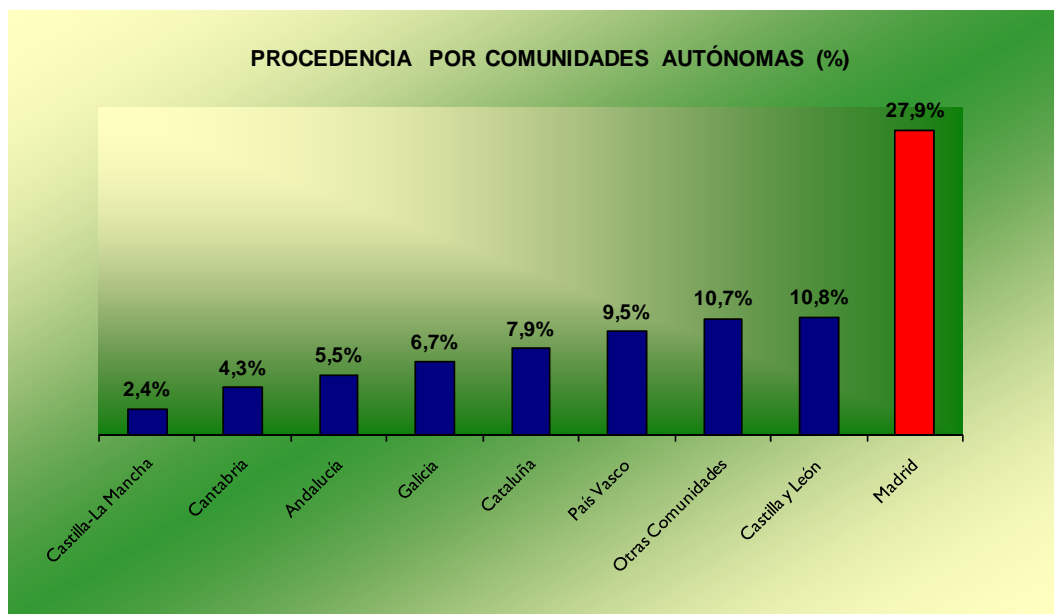
La estancia media del turista de alojamiento colectivo en este periodo es de *3,5 noches*, presentando diferencias según el tipo de alojamiento. De esta manera, la estancia media en *hotelería* es de 3,60 noches, la de *turismo rural* se sitúa en 2,86 noches y la de los *apartamentos turísticos, albergues y viviendas vacacionales* en 2,49 noches. Por último, la estancia media registrada por los *campings* es ligeramente superior a la del resto de establecimientos colectivos, 7,87 noches, como consecuencia de las estancias largas en caravanas. En cuanto al gasto turístico, el *gasto total medio por persona y viaje* alcanzó los 353,52 euros mientras que el *gasto total medio por persona y día* registró una cifra de 82,39 euros.

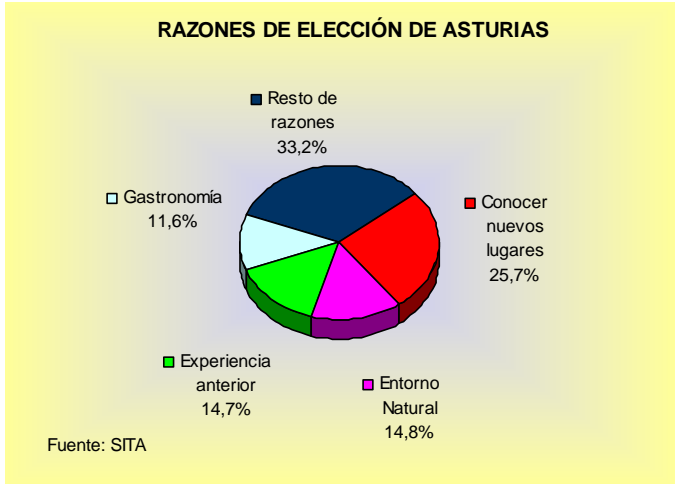
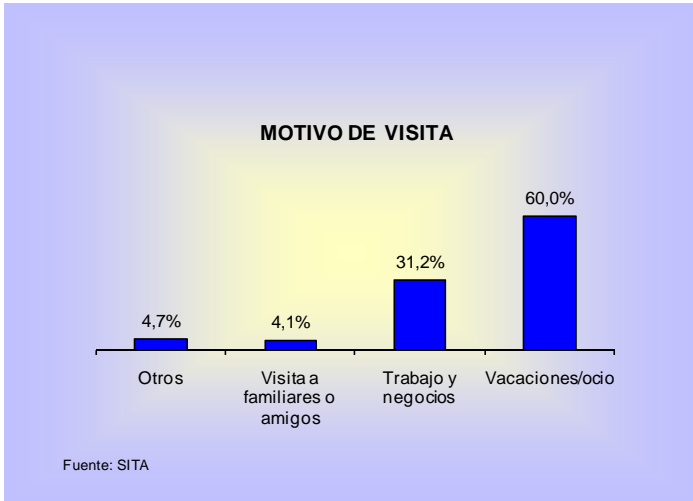
Respecto a la procedencia de los turistas alojados en establecimientos colectivos durante el primer trimestre del año, el turismo *nacional* representa el 85,7%, seguido del turismo *extranjero* con un 7,5% y del turismo *interior* con un 6,8%.

Entre las diferentes comunidades autónomas que eligen Asturias como destino, destaca *Madrid* como principal mercado emisor de turistas, con un 27,9% seguido de *Castilla y León* con un 10,8% y de *País Vasco* con un 9,5%. Cabe destacar el 10,8% representado por una amplia variedad de procedencias agrupadas en *otras comunidades*.

Para los turistas que visitan Asturias en este periodo, el aspecto mejor valorado de nuestra región es la *gastronomía*, con una media de 8,6 puntos sobre diez, seguido del *trato con la gente* con un 8,5 y de la *conservación del medio natural y cultural* con un 8,3. Respecto a las

valoraciones de los diferentes atributos del alojamiento, destaca *la limpieza e higiene* como el aspecto más valorado, un 8,5, así como los *servicios y atención del personal* y *la situación y entorno* con un 8,4 y un 8,1 respectivamente. Finalmente, un 40,7% de los turistas afirman que fue *el paisaje, el entorno y el ambiente* el atributo que más les ha gustado, seguido de un 15% que aseguran que les ha gustado *todo*.

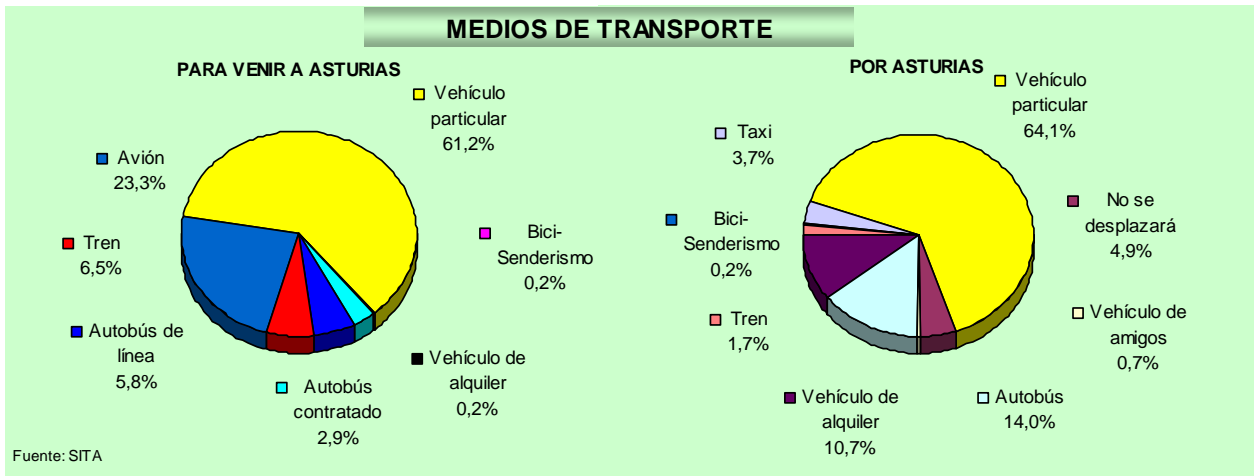




ORGANIZACIÓN DEL VIAJE

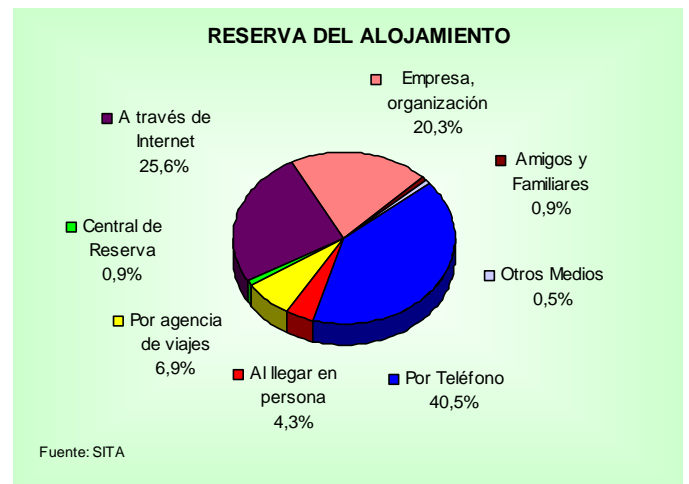
CATEGORÍA	%
Por su cuenta	63,6
Por la empresa	27,8
Por su cuenta a través de Agencia de Viajes	4,3
Con paquete de Agencia de Viajes	3,9
Con Club/Asociación	0,4

Fuente: SITA

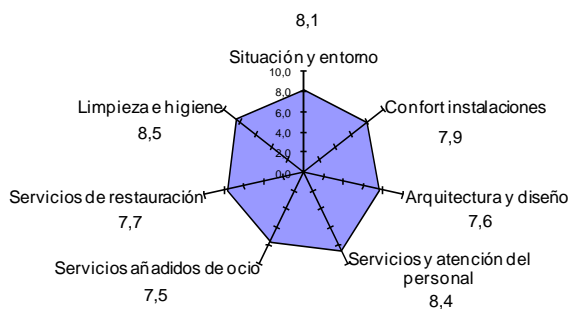


INFORMACIÓN SOBRE EL ALOJAMIENTO	
	%
Internet	76,4
Agencias de Viajes	9,7
Amigos/Familia	7,5
Folletos/Ferías	2,4
Libros y guías	2,0
Anuncios en prensa/revistas	0,5
Oficinas de Turismo	0,3
Otros	1,3

Fuente: SITA



Calificaciones sobre el alojamiento



VARIABLES DE GASTO (Euros)	Media
Gasto total por persona en el viaje	353,52
Gasto total por persona y día	82,39
Gasto por persona y día en alojamiento	41,69
Gasto por persona y día en alimentación	28,43
Gasto por persona y viaje en compras y regalos	8,33

Fuente: SITA

ACTIVIDADES REALIZADAS	% de turistas
Visitar pueblos/lugares varios	65,0
Visitas a Monumentos	60,7
Visitas a Museos	23,9
Salir de fiesta/bares/discotecas	19,6
Ir de compras	11,3
Quedarse en el alojamiento	8,6
Realizar rutas cortas de senderismo	5,9
Visita / Ir a la montaña	4,1
Realizar Rutas de montaña (trekking)	3,2
Visitas / Ir a la playa	2,4
Realizar actividades de turismo activo	1,3
Otras	24,1

Fuente: SITA

CALIFICACIONES SOBRE ASTURIAS	Media
Bares, cafeterías	7,7
Restaurantes/sidrerías	8,1
Oficinas de Turismo	7,4
Carreteras/señalización	7,1
Trato con la gente	8,5
Conservación Medio Natural y Cultural	8,3
Gastronomía	8,6
Precios	7,2

Fuente: SITA

LO QUE MÁS GUSTA DE ASTURIAS		%
Paisaje/Entorno/Ambiente		40,7
Todo		15,0
Gente		10,3
Gastronomía		7,7
Las Playas y el Mar		6,4
Naturaleza		4,7
Sidra		4,3
Arquitectura en general		2,9
La Montaña		1,7
Tranquilidad/sosiego		1,5
Clima		0,9
Covadonga		0,3
Otros		3,6
Fuente: SITA		

Análisis de la oferta de plazas de alojamiento colectivo

En el primer trimestre de 2010, la oferta de alojamiento colectivo del Principado de Asturias asciende a 3.107 establecimientos y 79.185 plazas, cifras que suponen un incremento del 0,6% en establecimientos y del 0,2% en plazas respecto al trimestre anterior.

Por tipo de alojamiento, las plazas de *hotelería* han descendido un 0,2%, situándose en 29.779. Los *hoteles de tres y una estrellas* son los que más han disminuido su capacidad, un 0,7%, mientras que los *dos estrellas* disminuyen un 0,2% y los de *cinco y cuatro estrellas* se mantienen constantes. Paralelamente, la oferta de *hostales* tampoco ha experimentado variación alguna, mientras que las *pensiones* aumentan un 0,5%.

Los *alojamientos rurales* han crecido un 0,9% en su conjunto, situándose en 15.467 plazas. Crecen los *hoteles rurales* y las *casas de aldea*, un 2,2% y un 1,2% respectivamente, permaneciendo prácticamente sin variaciones los *apartamentos rurales*.

Finalmente, los *campings* no experimentan cambios, los *apartamentos turísticos* descienden un 0,2% hasta alcanzar las 4.603 plazas y los *albergues* y las *viviendas vacacionales* crecen un 1,6% y un 2,5% respectivamente.

Nº DE PLAZAS DE ALOJAMIENTO	31/12/2009	31/03/2010	% Δ	% s/TOTAL
HOTELES 5 ESTRELLAS	1.158	1.158	0,0%	1,5%
HOTELES 4 ESTRELLAS	6.476	6.476	0,0%	8,2%
HOTELES 3 ESTRELLAS	8.868	8.807	-0,7%	11,1%
HOTELES 2 ESTRELLAS	6.502	6.492	-0,2%	8,2%
HOTELES 1 ESTRELLA	2.777	2.758	-0,7%	3,5%
TOTAL HOTELES	25.781	25.691	-0,3%	32,4%
HOSTALES	894	894	0,0%	1,1%
PENSIONES	3.177	3.194	0,5%	4,0%
TOTAL HOTELERÍA	29.852	29.779	-0,2%	37,6%
HOTELES RURALES	2.485	2.540	2,2%	3,2%
CASAS DE ALDEA	6.645	6.723	1,2%	8,5%
APARTAMENTOS RURALES	6.202	6.204	0,0%	7,8%
TOTAL ALOJAMIENTOS RURALES	15.332	15.467	0,9%	19,5%
TOTAL CAMPING	24.951	24.951	0,0%	31,5%
APARTAMENTO TURÍSTICO	4.614	4.603	-0,2%	5,8%
ALBERGUE	3.008	3.056	1,6%	3,9%
VIVIENDAS VACACIONALES	1.297	1.329	2,5%	1,7%
TOTAL PLAZAS	79.054	79.185	0,2%	100,0%

Dentro de Hoteles se incluyen las plazas de Hoteles Apartamentos: 1.406 plazas.
Las plazas de Casonas Asturianas ascienden a un total de 1.246, repartidas entre Hoteles Rurales y Hoteles.
Núcleo de turismo rural: las plazas de los núcleos vacacionales con la especialización de turismo rural, al ser complejos de alojamientos de una o varias modalidades de turismo rural, se encuentran integradas en su modalidad correspondiente, alcanzando un total de 72 plazas.
Fuente: SITA; Dirección General de Turismo; Registro Oficial del Principado.

Nº DE ESTABLECIMIENTOS DE ALOJAMIENTO	31/12/2009	31/03/2010	% Δ	% s/TOTAL
HOTELES 5 ESTRELLAS	7	7	0,0%	0,2%
HOTELES 4 ESTRELLAS	59	59	0,0%	1,9%
HOTELES 3 ESTRELLAS	162	161	-0,6%	5,2%
HOTELES 2 ESTRELLAS	234	233	-0,4%	7,5%
HOTELES 1 ESTRELLA	125	124	-0,8%	4,0%
TOTAL HOTELES	587	584	-0,5%	18,8%
HOSTALES	36	36	0,0%	1,2%
PENSIONES	253	253	0,0%	8,1%
TOTAL HOTELERÍA	876	873	-0,3%	28,1%
HOTELES RURALES	135	138	2,2%	4,4%
CASAS DE ALDEA	1.055	1.067	1,1%	34,3%
APARTAMENTOS RURALES	420	421	0,2%	13,6%
TOTAL ALOJAMIENTOS RURALES	1.610	1.626	1,0%	52,3%
TOTAL CAMPING	55	55	0,0%	1,8%
APARTAMENTO TURÍSTICO	248	245	-1,2%	7,9%
ALBERGUE	59	61	3,4%	2,0%
VIVIENDAS VACACIONALES	239	247	3,3%	7,9%
TOTAL ESTABLECIMIENTOS	3.087	3.107	0,6%	100,0%

Dentro de Hoteles se incluyen los Hoteles Apartamentos: 32 establecimientos.
Los establecimientos de Casonas Asturianas ascienden a un total de 57, repartidas entre Hoteles Rurales y Hoteles.
Núcleo de turismo rural: los establecimientos de los núcleos vacacionales con la especialización de turismo rural, al ser complejos de alojamientos de una o varias modalidades de turismo rural, se encuentran integrados en su modalidad correspondiente, alcanzando un total de 5 establecimientos.
Fuente: SITA; Dirección General de Turismo; Registro Oficial del Principado.

ALOJAMIENTOS COLECTIVOS EN ASTURIAS

	Occidente		Centro		Oriente		Asturias	
Establecimientos hoteleros	Establecimientos	Plazas	Establecimientos	Plazas	Establecimientos	Plazas	Establecimientos	Plazas
Hoteles 5Estr	0	0	6	1.073	1	85	7	1.158
Hoteles 4Estr	4	174	37	5.146	18	1.156	59	6.476
Hoteles 3Estr	19	632	73	5.186	69	2.989	161	8.807
Hoteles 2Estr	45	1.014	76	2.321	112	3.157	233	6.492
Hoteles 1Estr	38	827	29	705	57	1.226	124	2.758
Total Hoteles (*)	106	2.647	221	14.431	257	8.613	584	25.691
Hostales	4	65	20	468	12	361	36	894
Pensiones	53	688	112	1.391	88	1.115	253	3.194
TOTAL ESTABLECIMIENTOS HOTELEROS	163	3.400	353	16.290	357	10.089	873	29.779
Alojamientos de turismo rural	Establecimientos	Plazas	Establecimientos	Plazas	Establecimientos	Plazas	Establecimientos	Plazas
Hoteles rurales	40	698	39	670	59	1.172	138	2.540
Casas de Aldea	174	1.092	245	1.383	648	4.248	1.067	6.723
Apartamentos Rurales	130	1.755	126	1.775	165	2.674	421	6.204
TOTAL ALOJAMIENTOS RURALES	344	3.545	410	3.828	872	8.094	1.626	15.467
	Establecimientos	Plazas	Establecimientos	Plazas	Establecimientos	Plazas	Establecimientos	Plazas
CAMPING	19	6.060	11	5.404	25	13.487	55	24.951
	Establecimientos	Plazas	Establecimientos	Plazas	Establecimientos	Plazas	Establecimientos	Plazas
APARTAMENTOS TURÍSTICOS	68	1.012	63	1.009	114	2.582	245	4.603
	Establecimientos	Plazas	Establecimientos	Plazas	Establecimientos	Plazas	Establecimientos	Plazas
ALBERGUES	12	415	26	1.162	23	1.479	61	3.056
	Establecimientos	Plazas	Establecimientos	Plazas	Establecimientos	Plazas	Establecimientos	Plazas
VIVIENDAS VACACIONALES	19	98	24	125	204	1.106	247	1.329
TOTAL	Establecimientos	Plazas	Establecimientos	Plazas	Establecimientos	Plazas	Establecimientos	Plazas
	625	14.530	887	27.818	1.595	36.837	3.107	79.185

Los datos se corresponden a 31/03/2010.

* Los Hoteles-Apartamento suponen un total de 32 establecimientos con 1.406 plazas y las Casonas Asturianas un total de 57 establecimientos con 1.246 plazas repartidas entre Hoteles Rurales y Hoteles.

* Núcleo de turismo rural: las plazas de los núcleos vacacionales con la especialización de turismo rural, al ser complejos de alojamientos de una o varias modalidades de turismo rural, se encuentran integradas en su modalidad correspondiente, alcanzando un total de 72 plazas.

Fuente: SITA y Dirección General de Turismo – Registro Oficial del Principado de Asturias