



GOBIERNO DEL  
PRINCIPADO DE ASTURIAS



INSTITUTO ASTURIANO  
DE ESTADÍSTICA  
GOBIERNO DEL PRINCIPADO DE ASTURIAS



SISTEMA DE INFORMACIÓN TURÍSTICA DE ASTURIAS



UNIVERSIDAD DE OVIEDO

# BOLETÍN Nº 98 SITA

## ANÁLISIS DE COYUNTURA TURÍSTICA

### Segundo trimestre 2010

---

**Sistema de Información Turística de Asturias (SITA)**

Facultad de Comercio, Turismo y Ciencias Sociales Jovellanos.

C/ Luis Moya Blanco Nº261, Laboral, Ciudad de la Cultura 33203 GIJÓN

Tfno: 985 18 21 75 Fax: 985 18 26 30 [www.sita.org](http://www.sita.org) E-mail: [sita@uniovi.es](mailto:sita@uniovi.es)

---



BOLETIN Nº 98 SITA  
SEGUNDO TRIMESTRE 2010

## Análisis de la demanda turística de alojamiento colectivo

En el segundo trimestre de 2010, el principal motivo para visitar Asturias es el disfrute de *vacaciones/ocio*, aspecto señalado por el 68% de los turistas, mientras que un 21,6% viajan por *trabajo/negocios*. La principal razón para escoger Asturias como destino turístico es *conocer nuevos lugares*, un 25,6%, seguida por el *entorno natural* con un 17,5% y la *experiencia de visitas anteriores* con un 13,9%.

Destaca el carácter nacional de nuestro turismo en este segundo trimestre, que supone el 82,8% del total, alcanzando el turismo extranjero un 10,2% y el turismo interno un 7%. Como principales mercados dentro del turismo nacional nos encontramos *Madrid*, con un 19,1% del total, *Castilla y León*, con un 12% y el *País Vasco*, con un 10,2%.

El 49,6% de los turistas que viajaron a Asturias en este trimestre lo han hecho *en pareja*, por un 16,3% que viaja *con la familia* y un 10,8% *con amigos*. En cuanto a la organización del viaje, un 73,8% lo realiza *por su cuenta*, es decir autoorganizados, mientras que los viajes organizados por *la empresa* se sitúan en el 15,9%.

El principal medio de transporte para venir a Asturias es el *vehículo particular* con un 67,5%, seguido del *avión* con un 19,2% y el *tren* un 4,6%. Respecto al medio de transporte utilizado una vez que el turista se encuentra en nuestra región, el *vehículo particular* supone el 72,7% y el *autobús*, un 11,3%.

Respecto al alojamiento, destacar que la fuente principal de información es *internet* con un 72%, y las *recomendaciones de amigos/familia* alcanzan un 10% y las *agencias de viajes* el 8,5%. A la hora de reservar un alojamiento, la opción de hacerlo *por teléfono* se mantiene por delante de *internet*, el 33,6% frente al 26,7%. Las valoraciones que realizan sobre diferentes aspectos de los alojamientos son todas superiores o iguales a 7,5 puntos. Sobresalen, con 8,2 puntos sobre diez, la *situación y el entorno* así como la *limpieza e higiene*, seguidas por los *servicios y atención del personal* con 8,1.

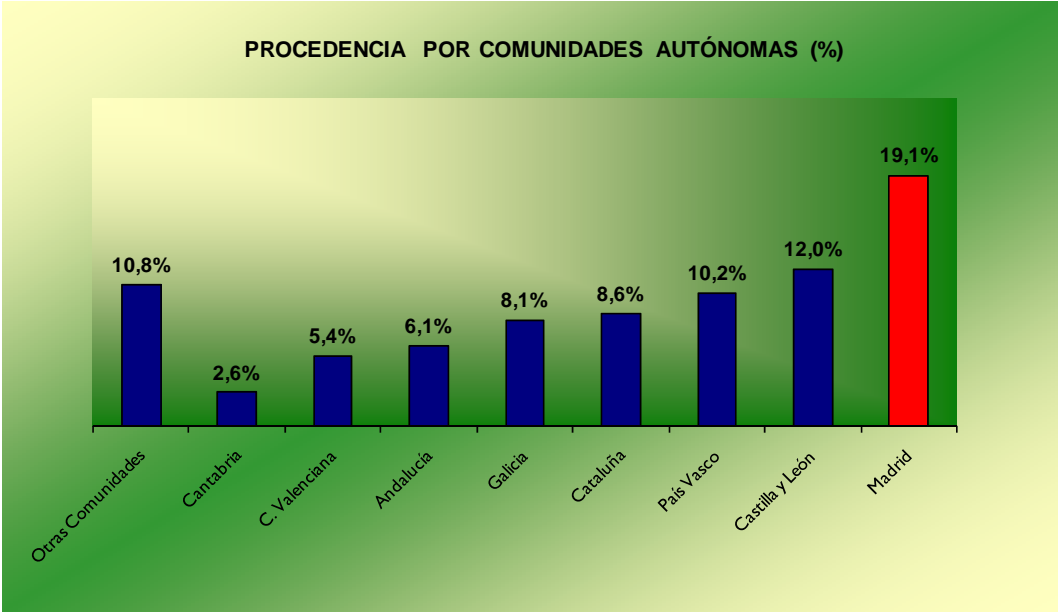
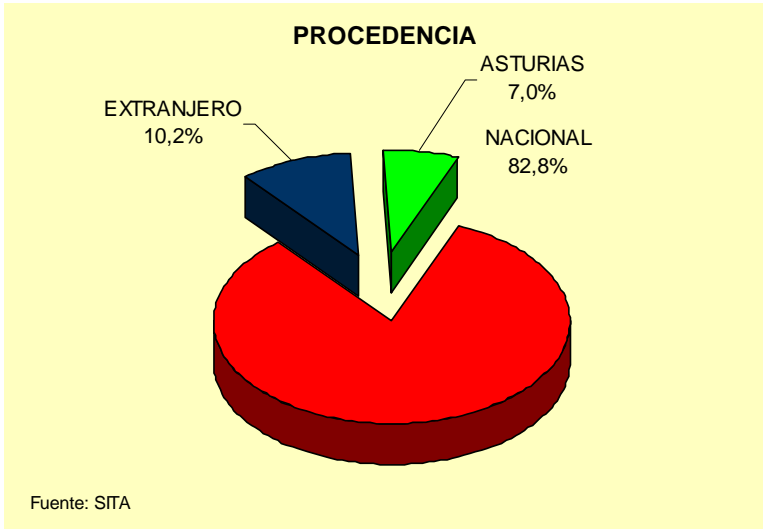
La estancia del turista de alojamiento colectivo en Asturias en este segundo trimestre del año se sitúa en las 3,87 *noches* de media, aunque con diferencias según el tipo de alojamiento. En el caso de la *hotelería* se sitúa en las 3,82 *noches* y en alojamientos de *turismo rural* en 3,40 *noches*, mientras que la estancia media registrada por los *campings* asciende a 4,47 *noches* y la de *apartamentos turísticos, albergues y viviendas vacacionales* alcanza las 5,39 *noches*.

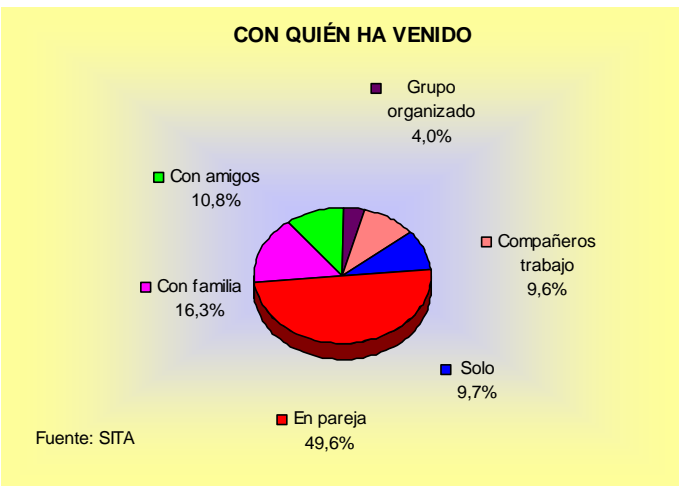
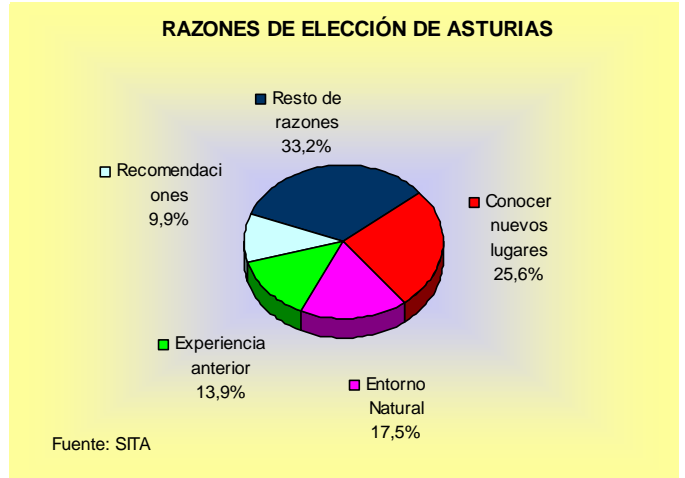
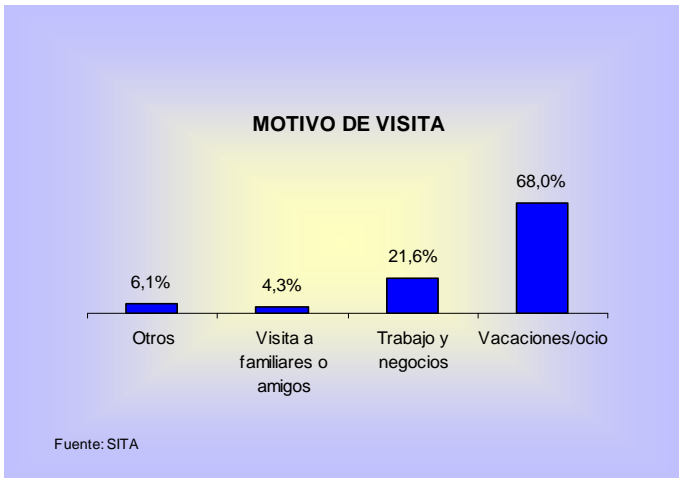
El *gasto total por persona durante el viaje* es de 376,93 euros, situándose el *gasto diario por persona* en los 81,09 euros de media.

Las actividades realizadas durante la estancia son bastante variadas aunque predominan las *visitas a pueblos/lugares* así como las *visitas a monumentos*, un 74,4% y un 61,3% respectivamente. Con un 33,1% y el 24,6% se encuentran las *visitas a museos* y el *salir de fiesta/bares/discotecas*.

Las calificaciones que otorgan sobre Asturias son, al igual que las relativas a los alojamientos, bastante positivas. Las que más valoración obtienen son el *trato con la gente* y la *gastronomía*, ambas con un 8,5 de media, seguido de la *conservación del medio rural y natural* con un 8,2 y los *restaurantes/sidrerías* con un 8,1.

Finalmente, lo que más gusta de Asturias a los turistas es el *paisaje/entorno/ambiente*, atributo que señalan el 40,1% de ellos. Le sigue *todo*, con un 15,3% y la *gente* con un 9%.

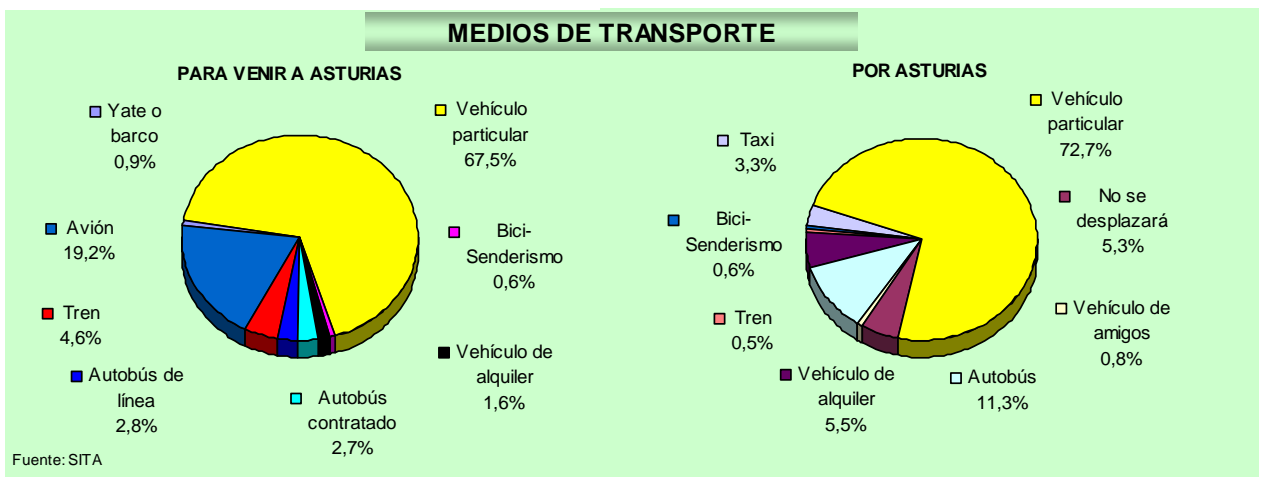




### ORGANIZACIÓN DEL VIAJE

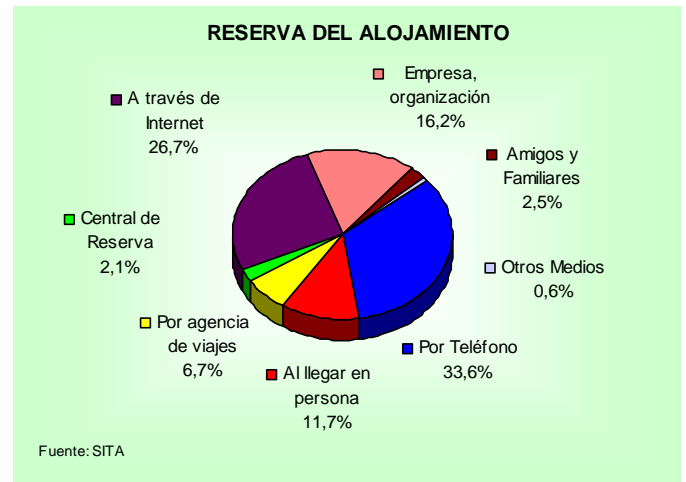
Organización del viaje	%
Por su cuenta	73,8
Por la empresa	15,9
Por su cuenta a través de Agencia de Viajes	5,3
Con paquete de Agencia de Viajes	3,2
Con Club/Asociación	1,9

Fuente: SITA

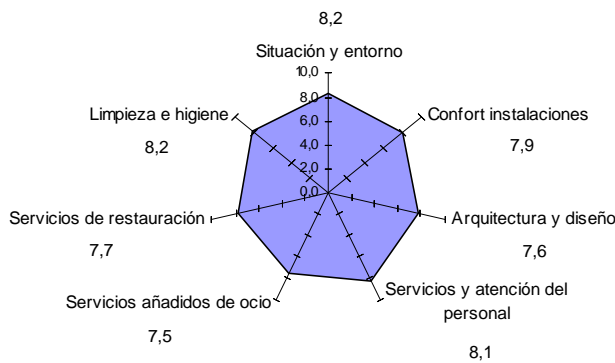


INFORMACIÓN SOBRE EL ALOJAMIENTO	
	%
Internet	72,0
Amigos/Familia	10,0
Agencias de Viajes	8,5
Libros y guías	3,5
Folletos/Ferias	2,5
Oficinas de Turismo	1,2
Anuncios en prensa/revistas	0,7
Agencias inmobiliaria	0,1
Otros	1,5

Fuente: SITA



Calificaciones sobre el alojamiento



VARIABLES DE GASTO (Euros)	Media
Gasto total por persona en el viaje	376,93
Gasto total por persona y día	81,09
Gasto por persona y día en alojamiento	40,04
Gasto por persona y día en alimentación	26,22
Gasto por persona y viaje en compras y regalos	11,96

Fuente: SITA

ACTIVIDADES REALIZADAS	% de turistas
Visitar pueblos/lugares varios	74,4
Visitas a Monumentos	61,3
Visitas a Museos	33,1
Salir de fiesta/bares/discotecas	24,6
Ir de compras	13,4
Visitas / Ir a la playa	7,7
Quedarse en el alojamiento	7,3
Realizar rutas cortas de senderismo	5,0
Realizar actividades de turismo activo	4,3
Visita / Ir a la montaña	3,2
Realizar Rutas de montaña (trekking)	2,4
Otras	20,2

Fuente: SITA

CALIFICACIONES SOBRE ASTURIAS	Media
Bares, cafeterías	7,8
Restaurantes/sidrerías	8,1
Oficinas de Turismo	7,7
Carreteras/señalización	7,1
Trato con la gente	8,5
Conservación Medio Natural y Cultural	8,2
Gastronomía	8,5
Precios	7,1

Fuente: SITA

<b>LO QUE MÁS GUSTA DE ASTURIAS</b>		<b>%</b>
<b>Paisaje/Entorno/Ambiente</b>		40,1
<b>Todo</b>		15,3
<b>Gente</b>		9,0
<b>Gastronomía</b>		6,9
<b>Naturaleza</b>		6,3
<b>Las Playas y el Mar</b>		4,4
<b>Tranquilidad/sosiego</b>		3,6
<b>Clima</b>		2,9
<b>Arquitectura en general</b>		2,9
<b>Sidra</b>		2,6
<b>La Montaña</b>		2,5
<b>Actividades de Ocio, Diversión y Cultura</b>		0,5
<b>Rutas Turísticas y Rutas de Montaña</b>		0,4
<b>Covadonga</b>		0,1
<b>Otros</b>		2,4
<b>Fuente: SITA</b>		

## Análisis de la oferta de plazas de alojamiento colectivo

En el segundo trimestre de 2010, la oferta de alojamiento colectivo del Principado de Asturias asciende a 3.138 establecimientos que ofertan un total de 79.308 plazas, cifras que suponen un incremento del 1% en establecimientos y del 0,2% en plazas respecto al trimestre anterior.

Por tipo de alojamiento, las plazas de *hotelería* han aumentado un 0,3%, situándose en 29.871. Los *hoteles de cinco estrellas* incrementaron sus plazas en un 7,8% y los *hoteles de tres estrellas* un 0,5%. La única categoría que desciende es la de *hoteles de dos estrellas*, que reducen sus plazas un 0,1%. Asimismo, las plazas en *hostales* descienden el 2,8% y en *pensiones* siguen igual.

Los *alojamientos rurales* han crecido un 1,4% en su conjunto, situándose en 15.683 plazas. Los *hoteles rurales* no sufren prácticamente variación alguna, las *casas de aldea*, aumentan sus plazas un 1,2%, mientras que los *apartamentos rurales* suben el 2,2%.

Finalmente, los *campings* ven disminuidas sus plazas un 1%, los *apartamentos turísticos* aumentan un 0,6% hasta alcanzar las 4.630 plazas y los *albergues* se mantienen sin cambios.



Nº DE PLAZAS DE ALOJAMIENTO	31/03/2010	31/06/2010	% Δ	% s/TOTAL
HOTELES 5 ESTRELLAS	1.158	1.248	7,8%	1,6%
HOTELES 4 ESTRELLAS	6.476	6.476	0,0%	8,2%
HOTELES 3 ESTRELLAS	8.807	8.855	0,5%	11,2%
HOTELES 2 ESTRELLAS	6.492	6.485	-0,1%	8,2%
HOTELES 1 ESTRELLA	2.758	2.758	0,0%	3,5%
<b>TOTAL HOTELES</b>	<b>25.691</b>	<b>25.822</b>	<b>0,5%</b>	<b>32,6%</b>
<b>HOSTALES</b>	<b>894</b>	<b>869</b>	<b>-2,8%</b>	<b>1,1%</b>
<b>PENSIONES</b>	<b>3.194</b>	<b>3.180</b>	<b>-0,4%</b>	<b>4,0%</b>
<b>TOTAL HOTELERÍA</b>	<b>29.779</b>	<b>29.871</b>	<b>0,3%</b>	<b>37,7%</b>
<b>HOTELES RURALES</b>	<b>2.540</b>	<b>2.539</b>	<b>0,0%</b>	<b>3,2%</b>
<b>CASAS DE ALDEA</b>	<b>6.723</b>	<b>6.804</b>	<b>1,2%</b>	<b>8,6%</b>
<b>APARTAMENTOS RURALES</b>	<b>6.204</b>	<b>6.340</b>	<b>2,2%</b>	<b>8,0%</b>
<b>TOTAL ALOJAMIENTOS RURALES</b>	<b>15.467</b>	<b>15.683</b>	<b>1,4%</b>	<b>19,8%</b>
<b>TOTAL CAMPING</b>	<b>24.951</b>	<b>24.699</b>	<b>-1,0%</b>	<b>31,1%</b>
<b>APARTAMENTO TURÍSTICO</b>	<b>4.603</b>	<b>4.630</b>	<b>0,6%</b>	<b>5,8%</b>
<b>ALBERGUE</b>	<b>3.056</b>	<b>3.056</b>	<b>0,0%</b>	<b>3,9%</b>
<b>VIVIENDAS VACACIONALES</b>	<b>1.329</b>	<b>1.369</b>	<b>3,0%</b>	<b>1,7%</b>
<b>TOTAL PLAZAS</b>	<b>79.185</b>	<b>79.308</b>	<b>0,2%</b>	<b>100,0%</b>

Dentro de Hoteles se incluyen las plazas de Hoteles Apartamentos: 1.427 plazas.  
Las plazas de Casonas Asturianas ascienden a un total de 1.246, repartidas entre Hoteles Rurales y Hoteles.  
Núcleo de turismo rural: las plazas de los núcleos vacacionales con la especialización de turismo rural, al ser complejos de alojamientos de una o varias modalidades de turismo rural, se encuentran integradas en su modalidad correspondiente, alcanzando un total de 72 plazas.  
Fuente: SITA; Dirección General de Turismo; Registro Oficial del Principado.

Nº DE ESTABLECIMIENTOS DE ALOJAMIENTO	31/03/2010	31/06/2010	% Δ	% s/TOTAL
HOTELES 5 ESTRELLAS	7	8	14,3%	0,3%
HOTELES 4 ESTRELLAS	59	59	0,0%	1,9%
HOTELES 3 ESTRELLAS	161	161	0,0%	5,1%
HOTELES 2 ESTRELLAS	233	232	-0,4%	7,4%
HOTELES 1 ESTRELLA	124	124	0,0%	4,0%
<b>TOTAL HOTELES</b>	<b>584</b>	<b>584</b>	<b>0,0%</b>	<b>18,6%</b>
<b>HOSTALES</b>	<b>36</b>	<b>34</b>	<b>-5,6%</b>	<b>1,1%</b>
<b>PENSIONES</b>	<b>253</b>	<b>251</b>	<b>-0,8%</b>	<b>8,0%</b>
<b>TOTAL HOTELERÍA</b>	<b>873</b>	<b>869</b>	<b>-0,5%</b>	<b>27,7%</b>
<b>HOTELES RURALES</b>	<b>138</b>	<b>137</b>	<b>-0,7%</b>	<b>4,4%</b>
<b>CASAS DE ALDEA</b>	<b>1.067</b>	<b>1.082</b>	<b>1,4%</b>	<b>34,5%</b>
<b>APARTAMENTOS RURALES</b>	<b>421</b>	<b>432</b>	<b>2,6%</b>	<b>13,8%</b>
<b>TOTAL ALOJAMIENTOS RURALES</b>	<b>1.626</b>	<b>1.651</b>	<b>1,5%</b>	<b>52,6%</b>
<b>TOTAL CAMPING</b>	<b>55</b>	<b>55</b>	<b>0,0%</b>	<b>1,8%</b>
<b>APARTAMENTO TURÍSTICO</b>	<b>245</b>	<b>248</b>	<b>1,2%</b>	<b>7,9%</b>
<b>ALBERGUE</b>	<b>61</b>	<b>61</b>	<b>0,0%</b>	<b>1,9%</b>
<b>VIVIENDAS VACACIONALES</b>	<b>247</b>	<b>254</b>	<b>2,8%</b>	<b>8,1%</b>
<b>TOTAL ESTABLECIMIENTOS</b>	<b>3.107</b>	<b>3.138</b>	<b>1,0%</b>	<b>100,0%</b>

Dentro de Hoteles se incluyen los Hoteles Apartamentos: 33 establecimientos.  
Los establecimientos de Casonas Asturianas ascienden a un total de 57, repartidas entre Hoteles Rurales y Hoteles.  
Núcleo de turismo rural: los establecimientos de los núcleos vacacionales con la especialización de turismo rural, al ser complejos de alojamientos de una o varias modalidades de turismo rural, se encuentran integrados en su modalidad correspondiente, alcanzando un total de 5 establecimientos.  
Fuente: SITA; Dirección General de Turismo; Registro Oficial del Principado.

## ALOJAMIENTOS COLECTIVOS EN ASTURIAS

	Occidente		Centro		Oriente		Asturias	
Establecimientos hoteleros	Establecimientos	Plazas	Establecimientos	Plazas	Establecimientos	Plazas	Establecimientos	Plazas
Hoteles 5Estr	0	0	6	1.073	2	175	<b>8</b>	<b>1.248</b>
Hoteles 4Estr	4	174	37	5.146	18	1.156	<b>59</b>	<b>6.476</b>
Hoteles 3Estr	19	632	73	5.188	69	3.035	<b>161</b>	<b>8.855</b>
Hoteles 2Estr	45	1.014	75	2.307	112	3.164	<b>232</b>	<b>6.485</b>
Hoteles 1Estr	38	827	29	705	57	1.226	<b>124</b>	<b>2.758</b>
<b>Total Hoteles (*)</b>	<b>106</b>	<b>2.647</b>	<b>220</b>	<b>14.419</b>	<b>258</b>	<b>8.756</b>	<b>584</b>	<b>25.822</b>
<b>Hostales</b>	<b>3</b>	<b>59</b>	<b>29</b>	<b>449</b>	<b>12</b>	<b>361</b>	<b>34</b>	<b>869</b>
<b>Pensiones</b>	<b>52</b>	<b>659</b>	<b>111</b>	<b>1.396</b>	<b>88</b>	<b>1.125</b>	<b>251</b>	<b>3.180</b>
<b>TOTAL ESTABLECIMIENTOS HOTELEROS</b>	<b>161</b>	<b>3.365</b>	<b>350</b>	<b>16.264</b>	<b>358</b>	<b>10.242</b>	<b>869</b>	<b>29.871</b>
Alojamientos de turismo rural	Establecimientos	Plazas	Establecimientos	Plazas	Establecimientos	Plazas	Establecimientos	Plazas
<b>Hoteles rurales</b>	<b>40</b>	<b>698</b>	<b>39</b>	<b>670</b>	<b>58</b>	<b>1.171</b>	<b>137</b>	<b>2.539</b>
<b>Casas de Aldea</b>	<b>176</b>	<b>1.101</b>	<b>249</b>	<b>1.400</b>	<b>657</b>	<b>4.303</b>	<b>1.082</b>	<b>6.804</b>
<b>Apartamentos Rurales</b>	<b>131</b>	<b>1.760</b>	<b>129</b>	<b>1.828</b>	<b>172</b>	<b>2.752</b>	<b>432</b>	<b>6.340</b>
<b>TOTAL ALOJAMIENTOS RURALES</b>	<b>347</b>	<b>3.559</b>	<b>417</b>	<b>3.898</b>	<b>887</b>	<b>8.226</b>	<b>1.651</b>	<b>15.683</b>
	Establecimientos	Plazas	Establecimientos	Plazas	Establecimientos	Plazas	Establecimientos	Plazas
<b>CAMPING</b>	<b>19</b>	<b>6.010</b>	<b>11</b>	<b>5.412</b>	<b>25</b>	<b>13.277</b>	<b>55</b>	<b>24.699</b>
	Establecimientos	Plazas	Establecimientos	Plazas	Establecimientos	Plazas	Establecimientos	Plazas
<b>APARTAMENTOS TURÍSTICOS</b>	<b>71</b>	<b>1.057</b>	<b>62</b>	<b>984</b>	<b>115</b>	<b>2.589</b>	<b>248</b>	<b>4.630</b>
	Establecimientos	Plazas	Establecimientos	Plazas	Establecimientos	Plazas	Establecimientos	Plazas
<b>ALBERGUES</b>	<b>12</b>	<b>415</b>	<b>26</b>	<b>1.162</b>	<b>23</b>	<b>1.479</b>	<b>61</b>	<b>3.056</b>
	Establecimientos	Plazas	Establecimientos	Plazas	Establecimientos	Plazas	Establecimientos	Plazas
<b>VIVIENDAS VACACIONALES</b>	<b>21</b>	<b>107</b>	<b>24</b>	<b>125</b>	<b>209</b>	<b>1.137</b>	<b>254</b>	<b>1.369</b>
<b>TOTAL</b>	Establecimientos	Plazas	Establecimientos	Plazas	Establecimientos	Plazas	Establecimientos	Plazas
	<b>631</b>	<b>14.513</b>	<b>890</b>	<b>27.845</b>	<b>1.617</b>	<b>36.950</b>	<b>3.138</b>	<b>79.308</b>

Los datos se corresponden a 30/06/2010.

\* Los Hoteles-Apartamento suponen un total de 33 establecimientos con 1.427 plazas y las Casonas Asturianas un total de 57 establecimientos con 1.246 plazas repartidas entre Hoteles Rurales y Hoteles.

\* Núcleo de turismo rural: las plazas de los núcleos vacacionales con la especialización de turismo rural, al ser complejos de alojamientos de una o varias modalidades de turismo rural, se encuentran integradas en su modalidad correspondiente, alcanzando un total de 72 plazas.

Fuente: SITA y Dirección General de Turismo – Registro Oficial del Principado de Asturias