



GOBIERNO DEL
PRINCIPADO DE ASTURIAS



INSTITUTO ASTURIANO
DE ESTADÍSTICA
GOBIERNO DEL PRINCIPADO DE ASTURIAS



SISTEMA DE INFORMACIÓN TURÍSTICA DE ASTURIAS



UNIVERSIDAD DE OVIEDO

BOLETÍN Nº 99 SITA

ANÁLISIS DE COYUNTURA TURÍSTICA

Tercer trimestre 2010

Sistema de Información Turística de Asturias (SITA)

Facultad de Comercio, Turismo y Ciencias Sociales Jovellanos

C/ Luis Moya Blanco Nº261, Laboral, Ciudad de la Cultura 33203 GIJÓN

Tfno: 985 18 21 75 Fax: 985 18 26 30 www.sita.org E-mail: sita@uniovi.es



BOLETIN Nº 99 SITA
TERCER TRIMESTRE 2010

Análisis de la demanda turística de alojamiento colectivo

El tercer trimestre del año coincide con el incremento de viajes por motivos de ocio, ya que cuatro de cada cinco turistas que viajaron a nuestra región en este trimestre lo hicieron por *vacaciones y ocio*. Los viajes por *trabajo y negocios* alcanzan el 14,5%. La razón fundamental para elegir Asturias como destino turístico es *conocer nuevos lugares*, un 21,6%, además del *entorno natural* con un 18,1% y la *experiencia anterior* con un 15,3%.

En cuanto a la procedencia, el turismo *nacional* representa en términos relativos el 87,3%, seguido del turismo *interno* con un 6,6% y del turismo *extranjero* con un 6,2%. *Madrid*, con el 23,9% de los turistas se consolida como principal mercado emisor, y con porcentajes más reducidos *Castilla y León* con el 10,1% y de *Cataluña* con el 8,7%.

La compañía más frecuente a la hora de realizar el viaje es la *pareja*, con un 52,8%, alcanzando los viajes *con familia* un 22% y *con amigos* un 13,8%. Por lo que se refiere a la organización del viaje, un 86,7% lo hace *por su cuenta*, mientras que los viajes organizados *por la empresa* se sitúan en el 8% y *por su cuenta a través de una agencia de viajes* en un 4,2%.

El *vehículo particular* es el medio de transporte más utilizado, empleándose en el 85,4% de los desplazamientos hacia Asturias. El *avión* representa un 6,7% y el *tren* un 3,2%. En los viajes por nuestra región, el *vehículo particular* también es el medio fundamental de desplazamiento, con un 87,3%.

Las principales fuentes de información sobre el alojamiento son *internet* con un 70,3%, las recomendaciones de *amigos/familia* con un 9,9% y las *agencias de viajes* con un 7,7%. La reserva del alojamiento se efectúa en un 40% de los casos *por teléfono*, mientras que en un 26,4% de los casos se hizo a través de *internet*. En relación a las calificaciones sobre el alojamiento destacan la *situación y el entorno* y la *limpieza e higiene*, ambas con una media de 8,1 puntos sobre diez, así como los *servicios y atención del personal* con 8.

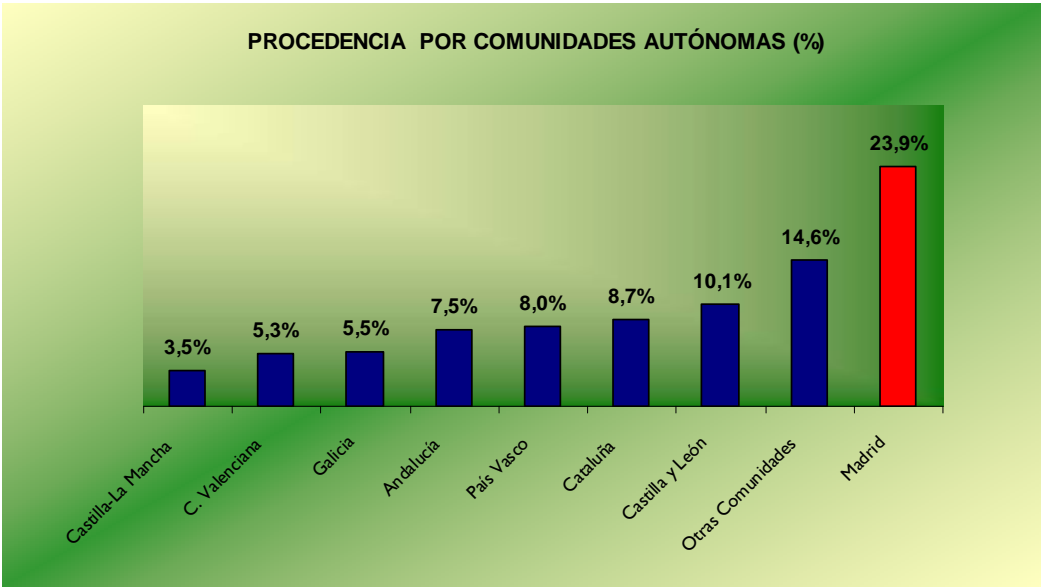
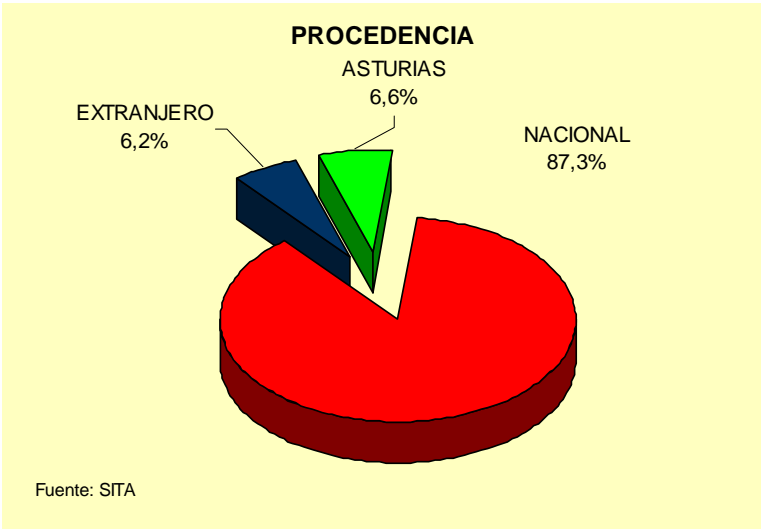
Durante este tercer trimestre, la estancia media registrada en el conjunto de establecimientos de alojamiento colectivo de Asturias fue de 5,4 noches. El grupo formado por *apartamentos turísticos, albergues y viviendas vacacionales* presenta una estancia de 8,1 noches de media, los *campings* se sitúan en 7,4 noches, los alojamientos de *turismo rural* alcanzan una media de 6,2 noches y la *hotelería* de 4,7.

Por término medio, el *gasto total por persona y viaje* se sitúa en 481,33 euros de media, con un *gasto medio total por persona y día* de 82,97 euros.

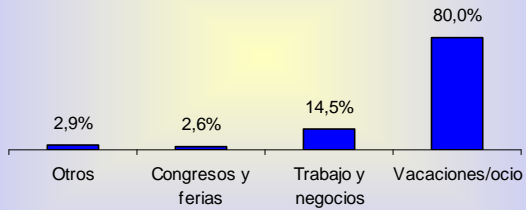
Por lo que se refiere a las actividades realizadas durante la estancia, destacan las *visitas a pueblos/lugares* y las *visitas a monumentos*, con un 80,8% y un 51,8% respectivamente, además de *ir a la playa* con un 43,6% y las *visitas a museos*, un 28,2%.

Los aspectos mejor valorados de nuestra región son la *gastronomía* y el *trato con la gente*, ambos con una media de 8,7 sobre diez, seguidos de la *conservación del medio natural y cultural* con 8,5 puntos y los *restaurantes/sidrerías* con 8,1.

Por último, lo que más gusta de Asturias es el *paisaje/entorno/ambiente*, señalado por un 39,7% de los turistas. Le sigue *todo*, con un 9,6% y la *gente* con un 9%.

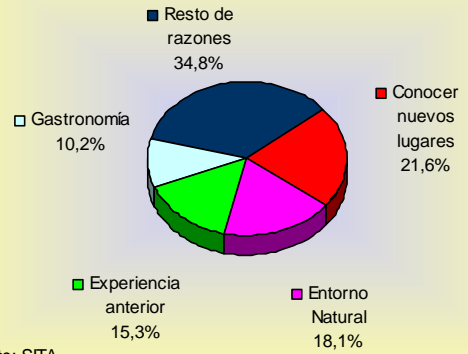


MOTIVO DE VISITA



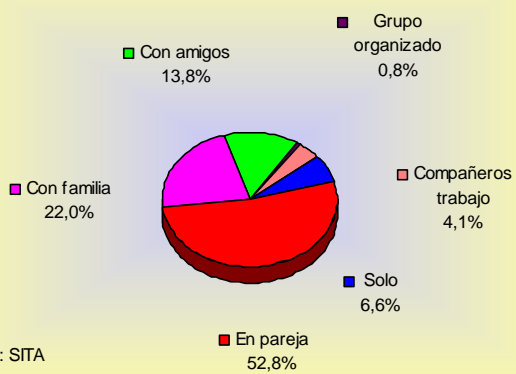
Fuente: SITA

RAZONES DE ELECCIÓN DE ASTURIAS



Fuente: SITA

CON QUIÉN HA VENIDO



Fuente: SITA

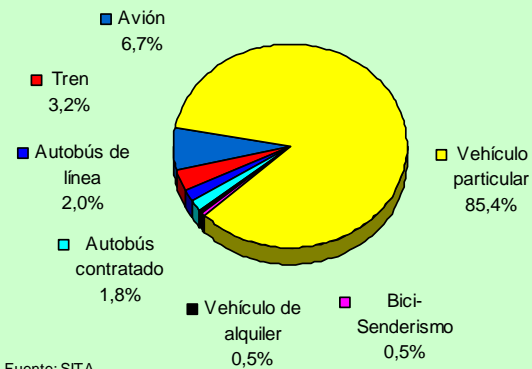
ORGANIZACIÓN DEL VIAJE

Organización del viaje	%
Por su cuenta	86,7
Por la empresa	8,0
Por su cuenta a través de Agencia de Viajes	4,2
Con paquete de Agencia de Viajes	1,2

Fuente: SITA

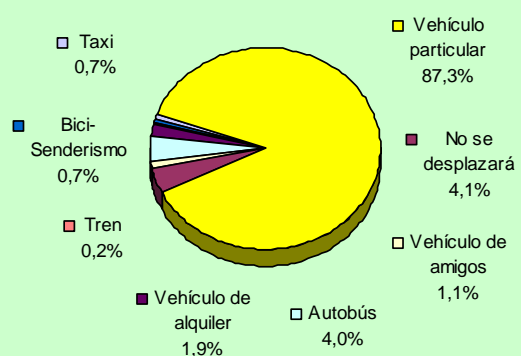
MEDIOS DE TRANSPORTE

PARA VENIR A ASTURIAS



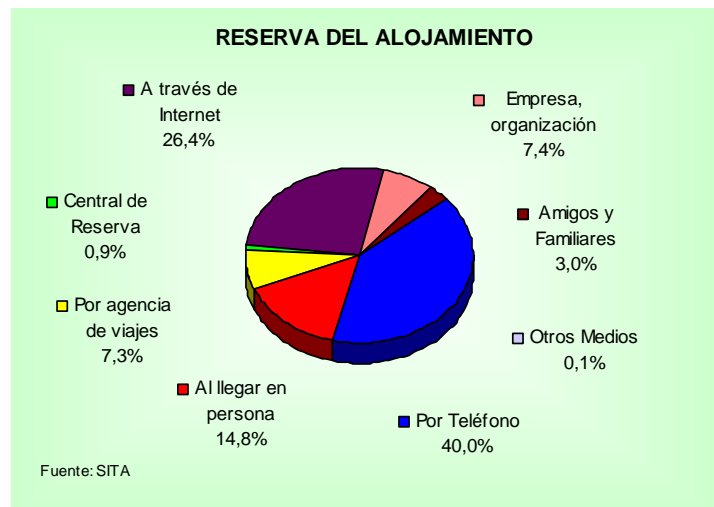
Fuente: SITA

POR ASTURIAS

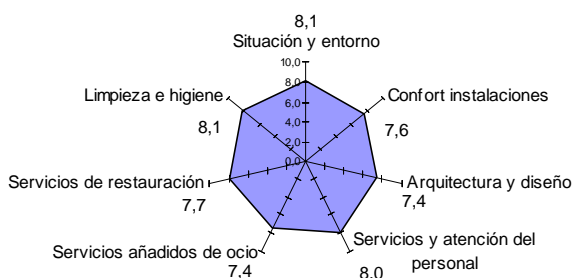


INFORMACIÓN SOBRE EL ALOJAMIENTO	%
Internet	70,3
Amigos/Familia	9,9
Agencias de Viajes	7,7
Libros y guías	3,5
Oficinas de Turismo	1,9
Anuncios en prensa/revistas	1,8
Folletos/Ferias	1,3
Agencia inmobiliaria	0,2
Otros	3,4

Fuente: SITA



Calificaciones sobre el alojamiento



VARIABLES DE GASTO (Euros)	Media
Gasto total por persona en el viaje	481,33
Gasto total por persona y día	82,97
Gasto por persona y día en alojamiento	40,84
Gasto por persona y día en alimentación	29,81
Gasto por persona y viaje en compras y regalos	17,32

Fuente: SITA

ACTIVIDADES REALIZADAS	% de turistas
Visitar pueblos/lugares varios	80,8
Visitas a Monumentos	51,8
Visitas / Ir a la playa	43,6
Visitas a Museos	28,2
Salir de fiesta/bares/discotecas	20,7
Realizar rutas cortas de senderismo	17,8
Ir de compras	16,2
Quedarse en el alojamiento	10,6
Visita / Ir a la montaña	10,1
Realizar actividades de turismo activo	9,3
Realizar Rutas de montaña (trekking)	7,0
Otras	12,8

Fuente: SITA

CALIFICACIONES SOBRE ASTURIAS	Media
Bares, cafeterías	7,8
Restaurantes/sidrerías	8,1
Oficinas de Turismo	8,0
Carreteras/señalización	7,1
Trato con la gente	8,7
Conservación Medio Natural y Cultural	8,5
Gastronomía	8,7
Precios	7,2

Fuente: SITA

LO QUE MÁS GUSTA DE ASTURIAS		%
Paisaje/Entorno/Ambiente		39,7
Todo		9,6
Gente		9,0
Las Playas y el Mar		8,5
Gastronomía		7,9
Clima		6,6
Naturaleza		4,5
Sidra		4,0
Tranquilidad/sosiego		2,8
Arquitectura en general		1,8
La Montaña		1,7
Actividades de Ocio, Diversión y Cultura		0,5
Los Hórreos		0,3
Covadonga		0,3
Rutas Turísticas y Rutas de Montaña		0,2
Otros		2,7
Fuente: SITA		

Análisis de la oferta de plazas de alojamiento colectivo

La oferta turística de alojamiento colectivo del Principado de Asturias asciende a 3.136 establecimientos que ofertan un total de 79.750 plazas al finalizar el tercer trimestre de 2010. Estas cifras suponen una disminución del 0,1% en número de establecimientos si bien en plazas se registra un crecimiento conjunto del 0,6% respecto al periodo anterior. La reducción en el número de alojamientos se debe al cierre de hostales y pensiones.

La *hotelería* asturiana ha experimentado un incremento del 1,1% en las plazas, alcanzando las 30.190, siendo los *hoteles de 2 estrellas* los que más han incrementado su capacidad, un 5,2% en relación al trimestre anterior, mientras que los *hoteles de 1 y 4 estrellas* también crecen un 4,5% y un 1,3% respectivamente. Como ya se señalaba, la oferta de *hostales y pensiones* se reduce un 4,4% y un 1,4% respectivamente.

Con respecto a los *alojamientos rurales*, en su conjunto crece la oferta un 0,7%, hasta alcanzar las 15.788 plazas. Los *apartamentos rurales* crecen en un 1,2%, mientras que las *casas de aldea* y los *hoteles rurales* lo hacen en un 0,3% y un 0,2% respectivamente.

Por último, los *campings* aumentan su oferta un 0,2%, los *apartamentos turísticos* y los *albergues* disminuyen un 0,1% y un 0,7% respectivamente y las *viviendas vacacionales* se mantienen sin cambios.

Nº DE PLAZAS DE ALOJAMIENTO	30/06/2010	30/09/2010	% Δ	% s/TOTAL
HOTELES 5 ESTRELLAS	1.248	1.248	0,0%	1,6%
HOTELES 4 ESTRELLAS	6.476	6.557	1,3%	8,2%
HOTELES 3 ESTRELLAS	8.855	8.717	-1,6%	10,9%
HOTELES 2 ESTRELLAS	6.485	6.819	5,2%	8,6%
HOTELES 1 ESTRELLA	2.758	2.882	4,5%	3,6%
TOTAL HOTELES	25.822	26.223	1,6%	32,9%
HOSTALES	869	831	-4,4%	1,0%
PENSIONES	3.180	3.136	-1,4%	3,9%
TOTAL HOTELERÍA	29.871	30.190	1,1%	37,9%
HOTELES RURALES	2.539	2.544	0,2%	3,2%
CASAS DE ALDEA	6.804	6.825	0,3%	8,6%
APARTAMENTOS RURALES	6.340	6.419	1,2%	8,0%
TOTAL ALOJAMIENTOS RURALES	15.683	15.788	0,7%	19,8%
TOTAL CAMPING	24.699	24.743	0,2%	31,0%
APARTAMENTO TURÍSTICO	4.630	4.625	-0,1%	5,8%
ALBERGUE	3.056	3.035	-0,7%	3,8%
VIVIENDAS VACACIONALES	1.369	1.369	0,0%	1,7%
TOTAL PLAZAS	79.308	79.750	0,6%	100,0%

Dentro de Hoteles se incluyen las plazas de Hoteles Apartamentos: 1.374 plazas.
Las plazas de Casonas Asturianas ascienden a un total de 1.244, repartidas entre Hoteles Rurales y Hoteles.
Núcleo de turismo rural: las plazas de los núcleos vacacionales con la especialización de turismo rural, al ser complejos de alojamientos de una o varias modalidades de turismo rural, se encuentran integradas en su modalidad correspondiente, alcanzando un total de 72 plazas.
Fuente: SITA; Dirección General de Turismo; Registro Oficial del Principado.

Nº DE ESTABLECIMIENTOS DE ALOJAMIENTO	30/06/2010	30/09/2010	% Δ	% s/TOTAL
HOTELES 5 ESTRELLAS	8	8	0,0%	0,3%
HOTELES 4 ESTRELLAS	59	59	0,0%	1,9%
HOTELES 3 ESTRELLAS	161	159	-1,2%	5,1%
HOTELES 2 ESTRELLAS	232	235	1,3%	7,5%
HOTELES 1 ESTRELLA	124	122	-1,6%	3,9%
TOTAL HOTELES	584	583	-0,2%	18,6%
HOSTALES	34	32	-5,9%	1,0%
PENSIONES	251	246	-2,0%	7,8%
TOTAL HOTELERÍA	869	861	-0,9%	27,5%
HOTELES RURALES	137	137	0,0%	4,4%
CASAS DE ALDEA	1.082	1.086	0,4%	34,6%
APARTAMENTOS RURALES	432	436	0,9%	13,9%
TOTAL ALOJAMIENTOS RURALES	1.651	1.659	0,5%	52,9%
TOTAL CAMPING	55	55	0,0%	1,8%
APARTAMENTO TURÍSTICO	248	247	-0,4%	7,9%
ALBERGUE	61	60	-1,6%	1,9%
VIVIENDAS VACACIONALES	254	254	0,0%	8,1%
TOTAL ESTABLECIMIENTOS	3.138	3.136	-0,1%	100,0%

Dentro de Hoteles se incluyen los Hoteles Apartamentos: 31 establecimientos.
Los establecimientos de Casonas Asturianas ascienden a un total de 57, repartidas entre Hoteles Rurales y Hoteles.
Núcleo de turismo rural: los establecimientos de los núcleos vacacionales con la especialización de turismo rural, al ser complejos de alojamientos de una o varias modalidades de turismo rural, se encuentran integrados en su modalidad correspondiente, alcanzando un total de 5 establecimientos.
Fuente: SITA; Dirección General de Turismo; Registro Oficial del Principado.

ALOJAMIENTOS COLECTIVOS EN ASTURIAS

	Occidente		Centro		Oriente		Asturias	
Establecimientos hoteleros	Establecimientos	Plazas	Establecimientos	Plazas	Establecimientos	Plazas	Establecimientos	Plazas
Hoteles 5Estr	0	0	6	1.073	2	175	8	1.248
Hoteles 4Estr	5	279	37	5.140	17	1.138	59	6.557
Hoteles 3Estr	18	527	73	5.182	68	3.008	159	8.717
Hoteles 2Estr	46	1.089	75	2.521	114	3.209	235	6.819
Hoteles 1Estr	37	815	30	887	55	1.180	122	2.882
Total Hoteles (*)	106	2.710	221	14.803	256	8.710	583	26.223
Hostales	2	38	18	432	12	361	32	831
Pensiones	51	660	107	1.343	88	1.133	246	3.136
TOTAL ESTABLECIMIENTOS HOTELEROS	159	3.408	346	16.578	356	10.204	861	30.190
Alojamientos de turismo rural	Establecimientos	Plazas	Establecimientos	Plazas	Establecimientos	Plazas	Establecimientos	Plazas
Hoteles rurales	39	683	40	690	58	1.171	137	2.544
Casas de Aldea	177	1.103	247	1.383	662	4.339	1.086	6.825
Apartamentos Rurales	132	1.770	129	1.828	175	2.821	436	6.419
TOTAL ALOJAMIENTOS RURALES	348	3.556	416	3.901	895	8.331	1.659	15.788
	Establecimientos	Plazas	Establecimientos	Plazas	Establecimientos	Plazas	Establecimientos	Plazas
CAMPING	19	6.010	11	5.412	25	13.321	55	24.743
	Establecimientos	Plazas	Establecimientos	Plazas	Establecimientos	Plazas	Establecimientos	Plazas
APARTAMENTOS TURÍSTICOS	72	1.070	61	954	114	2.601	247	4.625
	Establecimientos	Plazas	Establecimientos	Plazas	Establecimientos	Plazas	Establecimientos	Plazas
ALBERGUES	12	415	25	1.141	23	1.479	60	3.035
	Establecimientos	Plazas	Establecimientos	Plazas	Establecimientos	Plazas	Establecimientos	Plazas
VIVIENDAS VACACIONALES	21	107	24	125	209	1.137	254	1.369
TOTAL	Establecimientos	Plazas	Establecimientos	Plazas	Establecimientos	Plazas	Establecimientos	Plazas
	631	14.566	883	28.111	1.622	37.073	3.136	79.750

Los datos se corresponden a 30/09/2010.

* Los Hoteles-Apartamento suponen un total de 31 establecimientos con 1.374 plazas y las Casonas Asturianas un total de 57 establecimientos con 1.244 plazas repartidas entre Hoteles Rurales y Hoteles.

* Núcleo de turismo rural: las plazas de los núcleos vacacionales con la especialización de turismo rural, al ser complejos de alojamientos de una o varias modalidades de turismo rural, se encuentran integradas en su modalidad correspondiente, alcanzando un total de 72 plazas.

Fuente: SITA y Dirección General de Turismo – Registro Oficial del Principado de Asturias