



GOBIERNO DEL
PRINCIPADO DE ASTURIAS

CONSEJERÍA DE INDUSTRIA,
COMERCIO Y TURISMO



SISTEMA DE INFORMACIÓN TURÍSTICA DE ASTURIAS

Boletín nº 60
DICIEMBRE/2002



Universidad
de Oviedo
S.I.T.A.

► Análisis de coyuntura turística

Durante el mes de Diciembre, la *Tasa de Ocupación Global* registrada en los establecimientos de alojamiento colectivo ha sido del 21,1%, alcanzando en el *Fin de semana* un 27,9%, superior en doce puntos a la de *Entre semana*, del 15,5%, debido a la influencia de los periodos vacacionales que se suceden en este mes.

Por zonas geográficas, el *Centro* alcanzó un 24,2% de ocupación media mientras que en el resto de áreas de la Comunidad se alcanzan valores inferiores: el *Occidente* registró un 18,9% y el *Oriente* obtuvo un 17,9%.

La ocupación media obtenida en el municipio de *Oviedo* fue del 34,9%, por un 26,3% en *Gijón* y un 20,1% en *Llanes*.

Detallando la cifra de ocupación según tipo de establecimiento, la *Hotelería* presenta una tasa del 21,2%. El *Turismo Rural* en su conjunto, incluyendo los *Albergues*, se sitúa en un 21% de media, mientras que si consideramos las *Casas de Aldea*, *Apartamentos Turísticos Rurales* y las *Casonas*, la cifra se reduce al 19,8%.

TASA DE OCUPACIÓN

DICIEMBRE	TOTAL	FIN DE SEMANA	ENTRE SEMANA
GLOBAL (*)	21,1 %	27,9 %	15,5 %
OCCIDENTE	18,9 %	25,5 %	13,5 %
CENTRO	24,2 %	30,9 %	18,7 %
ORIENTE	17,9 %	24,9 %	12,1 %
GIJÓN	26,3 %	32,1 %	21,4 %
OVIEDO	34,9 %	41,8 %	29,3 %
LLANES	21,8 %	28,5 %	16,2 %
HOTELERÍA	21,2 %	26,3 %	16,9 %
TURISMO RURAL (**)	21,0 %	31,4 %	12,5 %
CASAS DE ALDEA, APARTAMENTOS TURÍSTICOS Y CASONAS	19,8 %	34,5 %	7,7 %

(*): Incluye todo tipo de alojamientos colectivos excepto Campings

(**): En Turismo Rural se incluyen los siguientes establecimientos; Casas de Aldea, Apartamentos Turísticos, Albergues y Casonas Asturianas

Fuente: SITA

Por lo que se refiere al Puente de la Constitución, la tasa de ocupación obtenida para el periodo comprendido entre el jueves 5 y el domingo 8 se sitúa en el 51%, mientras que si nos fijamos en los días festivos correspondientes, es decir desde el viernes 6 al sábado 7, la ocupación alcanza el 67,8%. Es en las *Casas de aldea*, *Apartamentos* y *Casonas* donde se obtienen las cifras más elevadas de ocupación por esas fechas.

TASA DE OCUPACIÓN

PUENTE DE LA CONSTITUCIÓN	5 AL 8 DICIEMBRE	6 AL 7 DICIEMBRE
GLOBAL (*)	51,0 %	67,8 %
OCCIDENTE	47,6 %	60,2 %
CENTRO	55,2 %	72,1 %
ORIENTE	46,7 %	64,8 %
GIJÓN	56,5 %	71,1 %
OVIEDO	59,8 %	81,8 %
LLANES	49,4 %	74,1 %
HOTELERÍA	50,0 %	66,2 %
TURISMO RURAL (**)	53,2 %	71,3 %
CASAS DE ALDEA, APARTAMENTOS TURÍSTICOS Y CASONAS	63,3 %	84,6 %

(*): Incluye todo tipo de alojamientos colectivos excepto Campings

(**): En Turismo Rural se incluyen los siguientes establecimientos; Casas de Aldea, Apartamentos Turísticos, Albergues y Casonas Asturianas

Fuente: SITA

Durante el mes de Diciembre los viajes turísticos con destino a Asturias han estado motivados principalmente por las *Vacaciones y el ocio*, un 81,9% y por *Trabajo y negocios* con el 14,4%. El acompañante más frecuente durante el viaje es la *Pareja* con el 56,3% seguido de los viajes realizados *Con amigos* y *Solo* con el 18,4% y el 10,4% respectivamente. La reserva del alojamiento se ha efectuado *Por teléfono* en un 58,2% de los casos y directamente *Al llegar en persona* en un 15,6%.

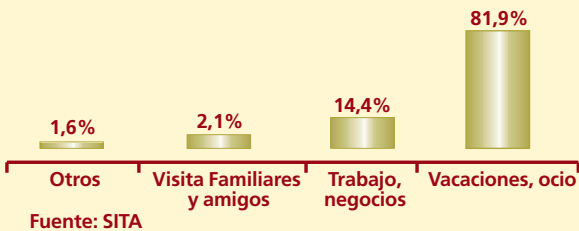
El principal medio de transporte para venir a Asturias es el *Vehículo particular* en el 85,8% de los casos, alcanzando el *Avión* el 10,5%. El *Vehículo particular* es también el medio de transporte más utilizado en los desplazamientos por la región con el 87,6%, seguido en este caso del *Autobús* con el 4,8%.

La estancia media registrada en los establecimientos de alojamiento colectivo ha sido de 2,9 noches, alcanzando la *Hotelería* idéntica media, es decir, 2,9 noches y los alojamientos de *Turismo Rural* 2,8 noches.

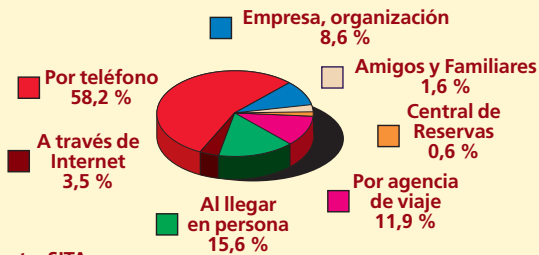
El *Gasto medio por persona y viaje* de los turistas que estuvieron alojados en establecimientos colectivos asciende a 265,48 euros, siendo el *Gasto medio por persona y día* de 72,46 euros.

En cuanto a la procedencia, el *Turismo Nacional* alcanza el 81,2%, mientras que el *Turismo Extranjero* supone un 2,3% y el *Turismo Interno* el 16,5%. El principal mercado emisor de turistas hacia Asturias es *Madrid* con el 25,8%, seguido de *País Vasco* y *Castilla y León* con el 15,5% y el 14,3% respectivamente.

Motivo de visita

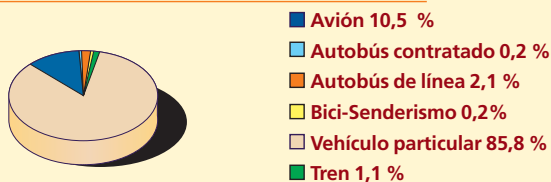


Reserva del Alojamiento

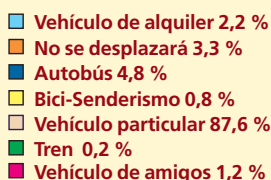


Medios de transporte

PARA VENIR A ASTURIAS

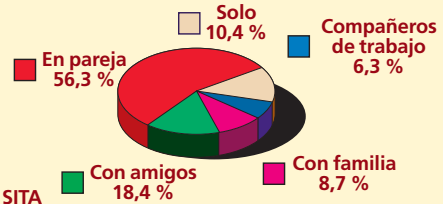


POR ASTURIAS



Fuente: SITA

Con quién ha venido



Procedencia



Organización del viaje

CATEGORÍA	%
Por su cuenta	78,8
Por la empresa	10,1
Por su cuenta a través de Agencia de Viajes	8,7
Con Paquete de Agencia de Viajes	1,9
Por Club o Asociación Recreativa	0,6

Fuente: SITA

Variables de Gasto

Gasto por persona en el viaje	265,48 €
Gasto por persona y día en alojamiento	30,34 €
Gasto por persona y día en comidas	27,79 €
Gasto por persona en compras y regalos en el viaje	11,14 €

Fuente: SITA

Razones de elección de Asturias



Ha visitado

