



GOBIERNO DEL
PRINCIPADO DE ASTURIAS

CONSEJERÍA DE INDUSTRIA,
COMERCIO Y TURISMO



SISTEMA DE INFORMACIÓN TURÍSTICA DE ASTURIAS

Boletín nº 62
FEBRERO/2003



Universidad
de Oviedo

► Análisis de coyuntura turística

En el mes de Febrero, la *Tasa de Ocupación Global* registrada en los establecimientos de alojamiento colectivo de Asturias ha sido del 20,9%, alcanzando en el *Fin de semana* un 23,3%, superior a la obtenida para el periodo intersemanal que se situó en el 19,1%.

Por zonas geográficas, el *Centro* alcanzó un 29,4% de ocupación media mientras que en el resto de áreas de la Comunidad se obtienen valores inferiores, del 16,4% en el *Occidente* y del 11,7% en el *Oriente*.

La tasa de ocupación media obtenida en el municipio de *Oviedo* fue del 43,6%, mientras que *Gijón* alcanza un 30,5% y *Llanes* un 9,3%.

Detallando la tasa de ocupación por tipos de establecimientos, la *Hotelería* presenta una media del 22,9% y el *Turismo Rural* incluyendo los *Albergues* alcanza un 16,7% de ocupación, mientras que si consideramos sólo *Casas de Aldea*, *Apartamentos Turísticos Rurales* y las *Casonas*, la cifra se sitúa en el 17,7%.

TASA DE OCUPACIÓN

FEBRERO	TOTAL	FIN DE SEMANA	ENTRE SEMANA
GLOBAL (*)	20,9 %	23,3 %	19,1 %
OCCIDENTE	16,4 %	20,4 %	13,4 %
CENTRO	29,4 %	29,7 %	29,2 %
ORIENTE	11,7 %	16,2 %	8,3 %
GIJÓN	30,5 %	29,7 %	31,1 %
OVIEDO	43,6 %	41,7 %	45,0 %
LLANES	9,3 %	15,9 %	4,3 %
HOTELERÍA	22,9 %	22,8 %	23,0 %
TURISMO RURAL (**)	16,7 %	24,4 %	11,0 %
CASAS DE ALDEA, APARTAMENTOS TURÍSTICOS Y CASONAS	17,7 %	26,9 %	10,7 %

(*): Incluye todo tipo de alojamientos colectivos excepto Campings

(**): En Turismo Rural se incluyen los siguientes establecimientos: Casas de Aldea, Apartamentos Turísticos, Albergues y Casonas Asturianas

Fuente: SITA

En Febrero, los viajes con destino Asturias están motivados en un 68,7% por las *Vacaciones y el ocio* y en un 27,5% de los casos por el *Trabajo y negocios*. El acompañante más frecuente a la hora de realizar el viaje es la *Pareja* con el 47,1% seguido de los *Compañeros de trabajo* y la *Familia* con el 17,2% y el 13,7% respectivamente. La reserva del alojamiento se ha hecho principalmente *Por teléfono* en un 60,3% de los casos mientras que un 17,6% ha sido reservado por *Empresas*.

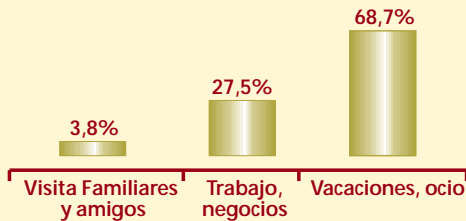
El medio de transporte por excelencia para venir a Asturias es el *Vehículo particular* con un 83,9% de los viajes, seguido del *Avión* con un 10,4%. En este sentido, el *Vehículo particular* es también el principal medio de transporte utilizado en los desplazamientos por la región con el 87,9%, seguido por el *Vehículo de alquiler* con el 3,7%, mientras que un 4,7% de los turistas *No realizarán desplazamientos internos*.

La estancia media registrada en el conjunto de los establecimientos de alojamiento colectivo es de 2,4 noches, obteniendo la *Hotelería* 2,5 noches de media y el *Turismo Rural* 2,2 noches.

El *Gasto medio por persona y viaje* de los turistas de alojamiento colectivo es de 267,56 euros, siendo el *Gasto medio por persona y día* de 80,15 euros.

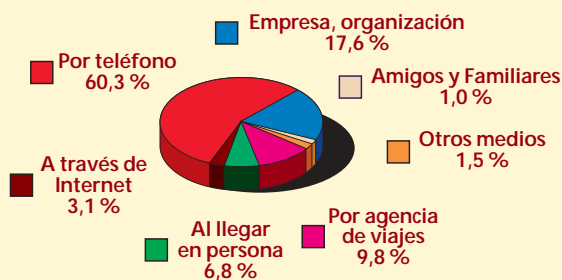
En cuanto a la procedencia de los turistas de alojamiento colectivo, el *Turismo Nacional* supone un 70,1% y el *Turismo Interno* un 28,1%, alcanzando el *Turismo Extranjero* un 1,8%. Dentro del *Turismo Nacional* el País Vasco, con el 17,3% se sitúa como principal procedencia hacia nuestro destino, cambiando la tendencia de meses precedentes. No obstante, *Madrid*, sigue siendo uno de nuestros principales mercados emisores con un 15,2% seguido de *Castilla y León* y *Galicia* con un 8,6% y un 8,4% respectivamente.

Motivo de visita



Fuente: SITA

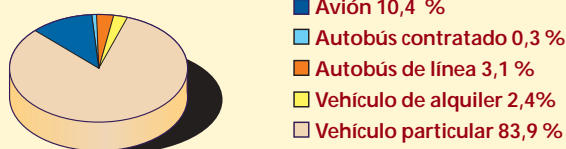
Reserva del Alojamiento



Fuente: SITA

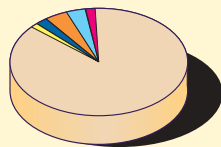
Medios de transporte

PARA VENIR A ASTURIAS



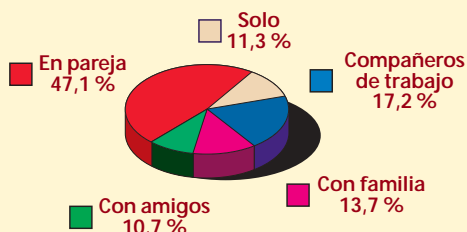
POR ASTURIAS

- Vehículo de alquiler 3,7%
- No se desplazará 4,7%
- Autobús 1,5%
- Bici-Senderismo 0,9%
- Vehículo particular 87,9%
- Vehículo de amigos 1,3%




Fuente: SITA

Con quién ha venido



Fuente: SITA

Procedencia



Fuente: SITA

Organización del viaje

CATEGORÍA	%
Por su cuenta	67,0
Por la empresa	22,3
Por su cuenta a través de Agencia de Viajes	10,5
Con Paquete de Agencia de Viajes	0,2

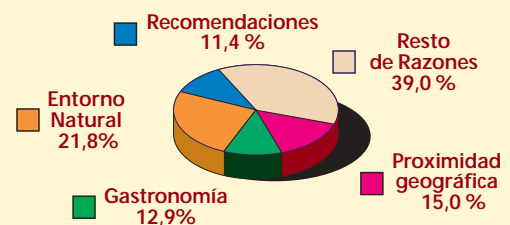
Fuente: SITA

Variables de Gasto

Gasto por persona en el viaje	267,56 €
Gasto por persona y día en alojamiento	33,57 €
Gasto por persona y día en comidas	27,51 €
Gasto por persona en compras y regalos en el viaje	11,37 €

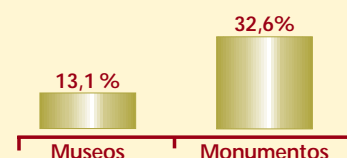
Fuente: SITA

Razones de elección de Asturias



Fuente: SITA

Ha visitado



Fuente: SITA