



GOBIERNO DEL
PRINCIPADO DE ASTURIAS

CONSEJERÍA DE INDUSTRIA,
COMERCIO Y TURISMO



SISTEMA DE INFORMACIÓN TURÍSTICA DE ASTURIAS

Boletín nº 54
JUNIO/2002



UNIVERSIDAD DE OVIEDO
S.I.T.A.

► Análisis de coyuntura turística

La *Tasa de Ocupación Global* alcanzada durante el mes de Junio fue del 42,5%, situándose en el *Fin de semana* en un 49,4% por un 37,4% *Entre semana*.

Por zonas geográficas, el *Oriente* se sitúa en el 41,3% mientras que la tasa de la zona *Centro*, obtiene un 47,8% de media. El *Occidente* obtuvo un 26,2% de ocupación media, aunque alcanza un 31,9% en el *Fin de semana*.

Gijón alcanza el 50,6% de ocupación media y *Oviedo* se sitúa en un 49,6%, siendo en ambos casos poco significativa la variabilidad entre las cifras alcanzadas *Entre semana* con respecto a las del *Fin de semana*. *Llanes* se sitúa con un 52% de ocupación media.

Por tipo de establecimiento, la *Hotelería* presenta unas tasas de ocupación del 45,6%, mientras que el *Turismo Rural* en su conjunto, con los albergues incluidos es del 35,8%. Las *Casas de Aldea*, los *Apartamentos Turísticos* y las *Casonas* registraron un 30,1%.

TASA DE OCUPACIÓN

| JUNIO | TOTAL | FIN DE SEMANA | ENTRE SEMANA |
|--|---------------|---------------|---------------|
| GLOBAL (*) | 42,5 % | 49,4 % | 37,4 % |
| OCIDENTE | 26,2 % | 31,9 % | 21,9 % |
| CENTRO | 47,8 % | 52,1 % | 44,5 % |
| ORIENTE | 41,3 % | 51,9 % | 33,4 % |
| GIJÓN | 50,6 % | 53,9 % | 48,0 % |
| OVIEDO | 49,6 % | 50,7 % | 48,8 % |
| LLANES | 52,0 % | 65,5 % | 41,8 % |
| HOTELERÍA | 45,6 % | 51,6 % | 41,1 % |
| TURISMO RURAL (**) | 35,8 % | 44,6 % | 29,2 % |
| CASAS DE ALDEA, APARTAMENTOS TURÍSTICOS Y CASONAS | 30,1 % | 43,2 % | 20,3 % |

(*): Incluye todo tipo de alojamientos colectivos excepto Campings

(**): En Turismo Rural se incluyen los siguientes establecimientos; Casas de Aldea, Apartamentos Turísticos, Albergues y Casonas Asturianas

Fuente: SITA

En este mes, la motivación *Vacacional* está presente en el 85,7% de los viajes. El acompañante más frecuente en el viaje es la *Pareja* con el 50,9% seguido de los realizados *Con amigos*, con el 16,6%. El alojamiento se reserva principalmente *Por teléfono*, el 42,1% y directamente *Al llegar en persona* el 25,6%.

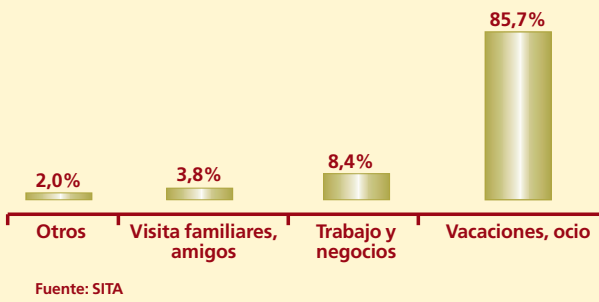
El medio de transporte más utilizado para desplazarse hacia Asturias es el *Vehículo particular*, seguido del *Avión*. De igual modo el *Vehículo particular* es el medio de transporte más empleado en los desplazamientos por la región con el 80%, seguido en este caso por el *Autobús* con el 8,9%.

La estancia media en los establecimientos de alojamiento colectivo alcanzó las 4,9 noches. La *Hotelería* obtuvo 4 noches de media, los alojamientos de *Turismo Rural* 4,5 noches y el *Camping* 9,3 noches, aunque este último presenta unas grandes desviaciones debido a las elevadas estancias que realizan los alojados en caravanas fijas o permanentes.

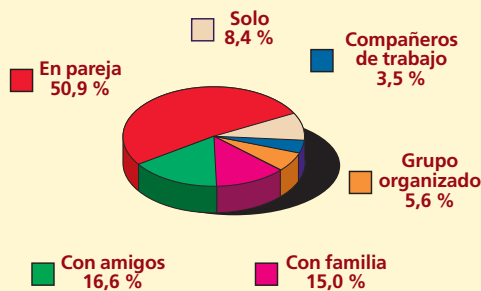
El *Gasto medio por persona y viaje* de los turistas alojados en establecimientos colectivos asciende a 352,68 euros fruto de la mayor estancia media y también de un *Gasto medio por persona y día* más elevado, de 71,68 euros.

El *Turismo Nacional* es la principal procedencia con el 79,1% sobre el total. El *Turismo Extranjero* alcanza el 7,8% y el *Turismo Interno* se sitúa en un 13,1%. El principal mercado emisor de turistas hacia Asturias es *Madrid* con el 18,4%, seguido de *Castilla y León* con el 11,9% y el *País Vasco* con el 10,5%.

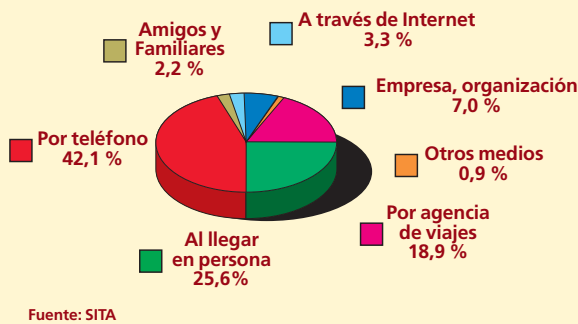
Motivo de visita



Con quién ha venido




Reserva del Alojamiento



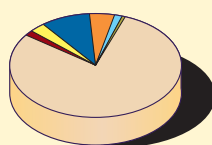
Medios de transporte

PARA VENIR A ASTURIAS



POR ASTURIAS

- Vehículo particular 80,0 %
- No se desplazará 1,4 %
- Vehículo de amigos 2,0 %
- Autobús 8,9 %
- Vehículo de alquiler 5,5 %
- Tren 1,4 %
- Bici - Senderismo 0,7 %



Procedencia



Organización del viaje

| CATEGORÍA | % |
|---|------|
| Por su cuenta | 74,1 |
| Por su cuenta a través de Agencia de Viajes | 11,8 |
| Por la empresa | 6,3 |
| Con Paquete de Agencia de Viajes | 6,3 |
| Por Club o Asociación Recreativa | 1,4 |

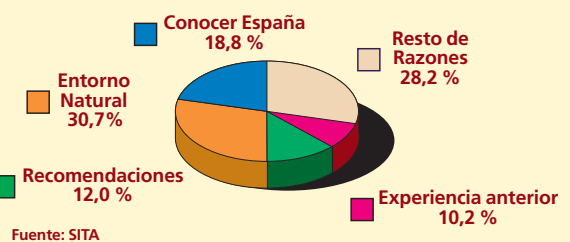
Fuente: SITA

Variables de Gasto

| | |
|--|----------|
| Gasto por persona en el viaje | 352,68 € |
| Gasto por persona y día en alojamiento | 28,65 € |
| Gasto por persona y día en comidas | 26,76 € |
| Gasto por persona en compras y regalos en el viaje | 18,69 € |

Fuente: SITA

Razones de elección de Asturias



Ha visitado

