



GOBIERNO DEL  
PRINCIPADO DE ASTURIAS

CONSEJERÍA DE INDUSTRIA,  
COMERCIO Y TURISMO

SISTEMA DE INFORMACIÓN TURÍSTICA DE ASTURIAS

Boletín nº 53  
MAYO/2002



UNIVERSIDAD DE OVIEDO  
S.I.T.A.

## Análisis de coyuntura turística

La *Tasa de Ocupación Global* registrada durante el mes de Mayo fue del 37,2%, alcanzando las tasas correspondientes al *Fin de semana* el 44,1% y *Entre semana* el 30,8%.

Por zonas geográficas, el *Centro* alcanza una ocupación media del 45,9%, siendo la tasa registrada en el *Fin de semana* once puntos superior a la media obtenida en los días laborables. El *Oriente* se sitúa en una media del 29,2% de ocupación y el *Occidente* en un 27,6%.

*Oviedo* obtiene una tasa media de ocupación del 57,1%, siendo en este caso muy similar la cifra alcanzada *Entre semana* con respecto a la del *Fin de semana*. *Gijón* alcanza el 48,2% de ocupación media, llegando al 52,3% en el *Fin de semana*, mientras que *Llanes* se sitúa en un 35,6%.

Por tipo de establecimiento, la *Hotelería* es el segmento que presenta unas tasas relativas de ocupación más elevadas, un 42,1%, mientras que las *Casas de Aldea*, los *Apartamentos Turísticos* y las *Casonas* registraron un 29,6%, siendo la ocupación media del *Turismo Rural* en su conjunto, con los *Albergues* incluidos del 26,4%.

### TASA DE OCUPACIÓN

MAYO	TOTAL	FIN DE SEMANA	ENTRE SEMANA
GLOBAL (*)	37,2 %	44,1 %	30,8 %
OCCIDENTE	27,6 %	36,2 %	19,5 %
CENTRO	45,9 %	51,6 %	40,6 %
ORIENTE	29,2 %	37,1 %	21,9 %
GIJÓN	48,2 %	52,3 %	44,5 %
OVIEDO	57,1 %	56,8 %	57,3 %
LLANES	35,6 %	49,1 %	22,9 %
HOTELERÍA	42,1 %	46,3 %	38,2 %
TURISMO RURAL (**)	26,4 %	39,2 %	14,4 %
CASAS DE ALDEA, APARTAMENTOS TURÍSTICOS Y CASONAS	29,6 %	47,1 %	13,1 %

(\*): Incluye todo tipo de alojamientos colectivos excepto Campings

(\*\*): En Turismo Rural se incluyen los siguientes establecimientos; Casas de Aldea, Apartamentos Turísticos, Albergues y Casonas Asturianas

Fuente: SITA

En Mayo predominan los viajes a Asturias motivados por las *Vacaciones* y el *ocio*. El acompañante más frecuente en el viaje es la *Pareja*, con el 45,8%, seguido de los viajes realizados *Con amigos*, con el 20,3%. La reserva del alojamiento se realiza en un 52,2% *Por teléfono* y en un 18,6% directamente *Al llegar en persona*.

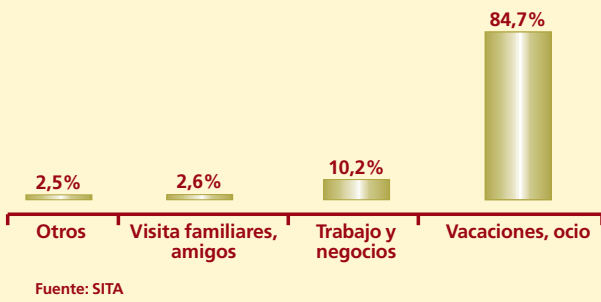
El medio de transporte utilizado mayoritariamente para desplazarse hacia Asturias es el *Vehículo particular*, seguido del *Avión*. Los transportes más utilizados en los desplazamientos por la región son el *Vehículo particular* y el *Autobús*.

La estancia en establecimientos de alojamiento colectivo se sitúa en las 3,5 noches. La *Hotelería* alcanza las 3,6 noches de media, los alojamientos de *Turismo Rural* 3,5 noches y el *Camping* 3,1 noches.

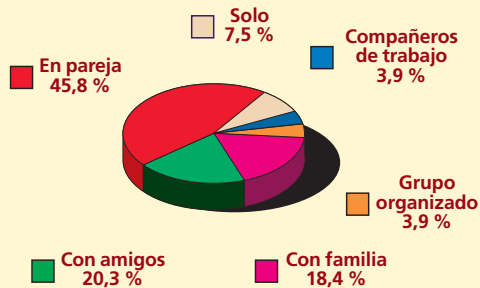
El *Gasto medio por persona y viaje* de los turistas que se han alojado en establecimientos colectivos asciende a 258,36 euros, siendo el *Gasto medio por persona y día* de 60,94 euros.

La principal procedencia es el *Turismo Nacional* con el 75,5%. El *Turismo Extranjero* representa el 7,8% y el *Turismo Interno* se sitúa con un 16,8%. La principal procedencia como mercado emisor hacia Asturias es *Madrid* con el 31,1%, seguido de *Galicia* con el 10,8% y el *País Vasco* con un 6,8%.

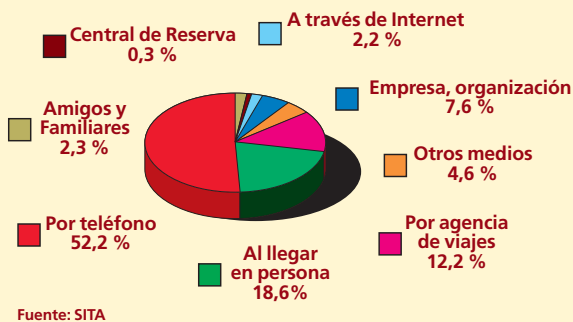
### Motivo de visita



### Con quién ha venido

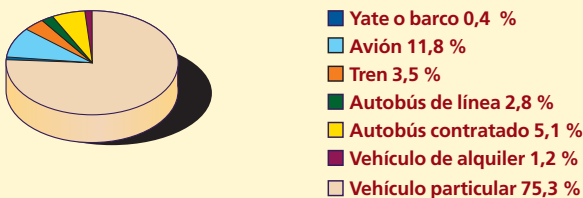


### Reserva del Alojamiento

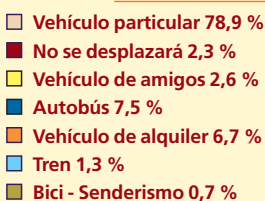


### Medios de transporte

#### PARA VENIR A ASTURIAS



#### POR ASTURIAS



### Procedencia



### Organización del viaje

CATEGORÍA	%
Por su cuenta	81,3
Por la empresa	6,9
Por su cuenta a través de Agencia de Viajes	5,9
Con Paquete de Agencia de Viajes	3,9
Por Club o Asociación Recreativa	2,0

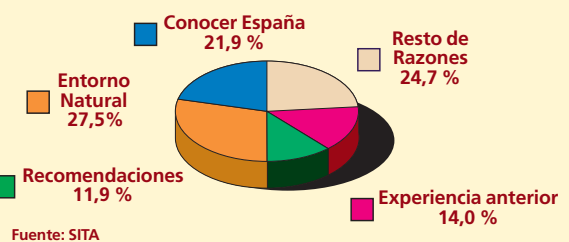
Fuente: SITA

### Variables de Gasto

Gasto por persona en el viaje	258,36 €
Gasto por persona y día en alojamiento	25,47 €
Gasto por persona y día en comidas	22,77 €
Gasto por persona en compras y regalos en el viaje	13,98 €

Fuente: SITA

### Razones de elección de Asturias



### Ha visitado

