



GOBIERNO DEL
PRINCIPADO DE ASTURIAS

CONSEJERÍA DE INDUSTRIA,
COMERCIO Y TURISMO



SISTEMA DE INFORMACIÓN TURÍSTICA DE ASTURIAS

Boletín nº 65
MAYO/2003



Universidad
de Oviedo

► Análisis de coyuntura turística

La *Tasa de Ocupación Global* registrada durante el mes de Mayo en Asturias ha sido del 35,8%, obteniéndose en el *Fin de semana* un 40,2%, cifra superior a la del periodo de *Entre semana* en donde se alcanzó una media de ocupación del 32,2%.

Por zonas geográficas, el *Centro* obtuvo un 44,8% de ocupación mientras que en el resto de áreas de la región se obtienen valores medios más reducidos, del 25,2% en el *Oriente* y del 33,3% en el *Occidente*.

Por municipios, la tasa de ocupación media obtenida en *Oviedo* fue del 54%, mientras que *Gijón* alcanza un 46,5% y *Llanes* un 33,9%.

En cuanto al desglose de la tasa de ocupación por tipo de establecimiento, la *Hotelería* presenta una media del 38,1% y el *Turismo Rural* incluyendo los *Albergues* alcanza un 30,9% de ocupación, mientras que si consideramos únicamente las *Casas de Aldea*, *Apartamentos Turísticos Rurales* y *Casonas*, la cifra se sitúa en el 27,4%.

TASA DE OCUPACIÓN

MAYO	TOTAL	FIN DE SEMANA	ENTRE SEMANA
GLOBAL (*)	35,8 %	40,2 %	32,2 %
OCCIDENTE	33,3 %	39,6 %	28,1 %
CENTRO	44,8 %	47,0 %	43,0 %
ORIENTE	25,2 %	31,7 %	19,9 %
GIJÓN	46,5 %	48,0 %	45,3 %
OVIEDO	54,0 %	52,6 %	55,1 %
LLANES	33,9 %	48,6 %	21,8 %
HOTELERÍA	38,1 %	40,7 %	36,0 %
TURISMO RURAL (**)	30,9 %	39,1 %	24,2 %
CASAS DE ALDEA, APARTAMENTOS TURÍSTICOS Y CASONAS	27,4 %	40,8 %	16,4 %

(*): Incluye todo tipo de alojamientos colectivos excepto Campings

(**): En Turismo Rural se incluyen los siguientes establecimientos; Casas de Aldea, Apartamentos Turísticos, Albergues y Casonas Asturianas

Fuente: SITA

En el mes de Mayo predominan los viajes con destino Asturias motivados por las *Vacaciones* y *el ocio* con un 85,7% y por *Trabajo* y *negocios* con un 10,4%. La compañía más habitual durante el viaje es la *Pareja* con el 40,7%, seguido de los viajes realizados *Con amigos* y *Con familia* con el 22,3% y el 15,1% respectivamente. La reserva del alojamiento se ha realizado en el 54,9% de los casos *Por teléfono*, por un 16,1% de reservas realizadas a través de *Agencia de viajes*.

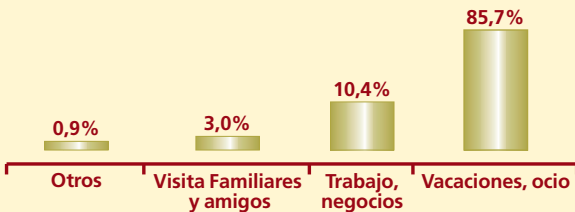
El medio de transporte utilizado con mayor frecuencia para venir a Asturias es el *Vehículo particular* con un 77,3% de los viajes, seguido del *Autobús contratado* con un 11,8%. De forma análoga, el *Vehículo particular*, en este caso con el 79,9%, seguido también por el *Autobús* con el 13,3%, destacan como principales medios de transporte utilizados para desplazamientos internos.

La estancia media obtenida tanto en *Hotelería* como en *Turismo Rural* asciende a 3,3 noches de media, alcanzando el *Camping* las 3,5 noches con una elevada dispersión en los resultados debido a la influencia de periodos vacacionales.

El *Gasto medio por persona y viaje* de los turistas que se han alojado en establecimientos de alojamiento colectivo es de 283,82 euros con un *Gasto medio por persona y día* de 67,38 euros.

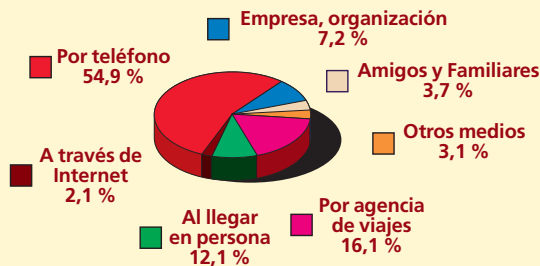
En cuanto a la procedencia de los turistas de alojamiento colectivo, el *Turismo Nacional* supone un 79,4%, mientras que el *Turismo Interno* alcanza el 14,9% y el *Turismo Extranjero* el 5,7%. Por Comunidades Autónomas, *Madrid*, con el 23,3%, se sitúa como principal mercado emisor hacia nuestro destino, seguida del *País Vasco* y *Galicia* con un 17,9% y un 9% respectivamente.

Motivo de visita



Fuente: SITA

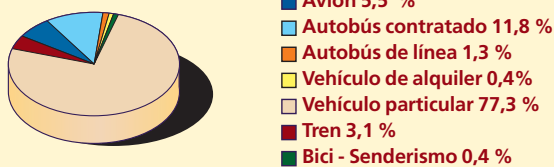
Reserva del Alojamiento



Fuente: SITA

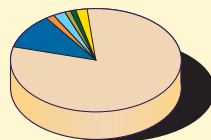
Medios de transporte

PARA VENIR A ASTURIAS



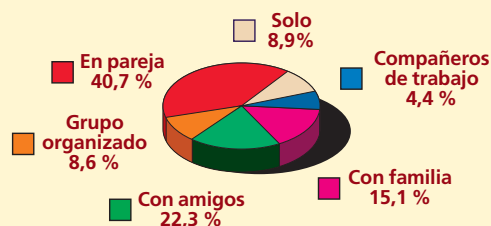
POR ASTURIAS

- Vehículo particular 79,9%
- Vehículo de alquiler 1,9%
- No se desplazará 1,1%
- Autobús 13,3%
- Vehículo de amigos 2,3%
- Bici - Senderismo 0,9%
- Tren 0,5%



Fuente: SITA

Con quién ha venido



Fuente: SITA

Procedencia



Fuente: SITA

Organización del viaje

CATEGORÍA	%
Por su cuenta	71,6
Por la empresa	6,5
Por su cuenta a través de Agencia de Viajes	10,7
Con Paquete de Agencia de Viajes	1,5
Por Club o Asociación Recreativa	9,7

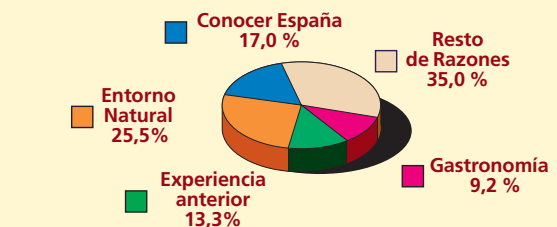
Fuente: SITA

VARIABLES DE GASTO

Gasto por persona en el viaje	283,82 €
Gasto por persona y día en alojamiento	28,21 €
Gasto por persona y día en comidas	24,90 €
Gasto por persona en compras y regalos en el viaje	12,93 €

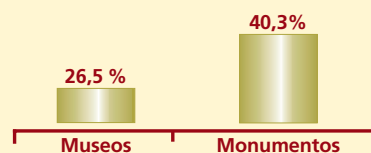
Fuente: SITA

Razones de elección de Asturias



Fuente: SITA

Ha visitado



Fuente: SITA