



GOBIERNO DEL
PRINCIPADO DE ASTURIAS
CONSEJERÍA DE INDUSTRIA,
COMERCIO Y TURISMO



Boletín nº 59
NOVIEMBRE/2002



UNIVERSIDAD DE OVIEDO
S.I.T.A.

► Análisis de coyuntura turística

En el mes de Noviembre, la *Tasa de Ocupación Global* registrada en los establecimientos de alojamiento colectivo de Asturias ha sido del 27%, alcanzando la tasa en el *Fin de semana* un 33,6%, superior a la obtenida para el periodo intersemanal que se situó en el 21,3%.

Por zonas geográficas, el *Centro* alcanzó un 33,7% de ocupación media mientras que en el resto de áreas de la Comunidad se obtienen valores algo inferiores, del 22,7% en el *Occidente* y del 19,9% en el *Oriente*.

La ocupación media obtenida en el municipio de *Oviedo* fue del 43,4%, mientras que *Gijón* alcanza un 32,9% y *Llanes* el 24,6%.

Detallando la cifra de ocupación por grupos de establecimientos, la *Hotelería* presenta una media del 28,8%, el *Turismo Rural* en su conjunto, incluyendo los *Albergues*, alcanza un 23,1% de media, mientras que si consideramos el conjunto de *Casas de Aldea*, *Apartamentos Turísticos Rurales* y *las Casonas*, la cifra se sitúa en el 21,1%.

TASA DE OCUPACIÓN

NOVIEMBRE	TOTAL	FIN DE SEMANA	ENTRE SEMANA
GLOBAL (*)	27,0 %	33,6 %	21,3 %
OCIDENTE	22,7 %	30,9 %	15,6 %
CENTRO	33,7 %	37,3 %	30,5 %
ORIENTE	19,9 %	29,6 %	11,3 %
GIJÓN	32,9 %	34,4 %	31,6 %
OVIEDO	43,4 %	45,3 %	41,7 %
LLANES	24,6 %	34,8 %	15,7 %
HOTELERÍA	28,8 %	31,1 %	26,9 %
TURISMO RURAL (**)	23,1 %	39,1 %	9,2 %
CASAS DE ALDEA, APARTAMENTOS TURÍSTICOS Y CASONAS	21,1 %	33,8 %	9,9 %

(*): Incluye todo tipo de alojamientos colectivos excepto Campings

(**): En Turismo Rural se incluyen los siguientes establecimientos; Casas de Aldea, Apartamentos Turísticos, Albergues y Casonas Asturianas

Fuente: SITA

Los viajes turísticos con destino a Asturias responden en un 71,8% a una motivación de *Vacaciones y ocio* y en un 20,5% al *Trabajo y negocios*. La compañía más frecuente durante el viaje es la *Pareja* con el 52,8% seguido de los viajes realizados *Con amigos* y en *Solitario* con el 14,7% y el 12% respectivamente. La reserva del alojamiento se ha efectuado *Por teléfono* en un 44,3% de los casos y *Por Agencia de Viajes* en un 17,5%.

El principal medio de transporte utilizado para venir a Asturias es el *Vehículo particular* en un 82,6% de los casos, incrementándose significativamente este mes el *Avión*, que alcanza el 10,4%. Paralelamente, el *Vehículo particular* es también el medio de transporte más utilizado en los desplazamientos por la región con el 84,8%, seguido en este caso por el *Autobús* con el 7,1%.

Con la llegada de la temporada baja, la estancia media registrada en los establecimientos de alojamiento colectivo se ha reducido a 3,1 noches, obteniendo la *Hotelería* una media de 3,2 noches, los alojamientos de *Turismo Rural* 2,7 noches y el *Camping* 3,7 noches.

El *Gasto medio por persona y viaje* de los turistas alojados en establecimientos colectivos de Asturias es de 280,63 euros, siendo el *Gasto medio por persona y día* de 71,54 euros.

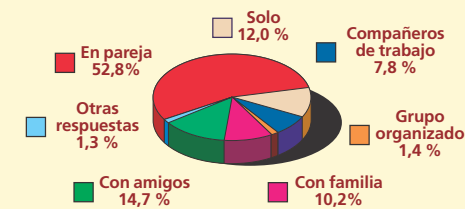
Por lo que se refiere a la procedencia, el *Turismo Nacional* representa un 73,3%, el *Turismo Extranjero* alcanzó el 4,4% y el *Turismo Interno* el 22,3%. La principal Comunidad Autónoma emisora de turistas hacia Asturias es *Madrid* con el 23%, seguida de *País Vasco* y *Castilla* y León con el 12,2% y el 9,5% respectivamente.

Motivo de visita



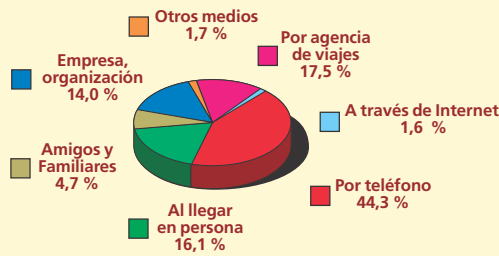
Fuente: SITA

Con quién ha venido



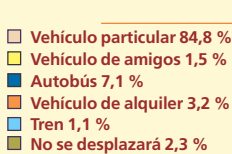

Fuente: SITA

Reserva del Alojamiento



Fuente: SITA

Medios de transporte



Fuente: SITA

Procedencia



Fuente: SITA

Organización del viaje

CATEGORÍA	%
Por su cuenta	68,3
Por la empresa	15,3
Por su cuenta a través de Agencia de Viajes	12,8
Con Paquete de Agencia de Viajes	2,2
Con Club o Asociación Recreativa	1,4

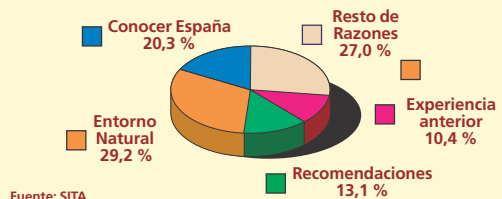
Fuente: SITA

Variables de Gasto

Gasto por persona en el viaje	280,63 €
Gasto por persona y día en alojamiento	29,84 €
Gasto por persona y día en comidas	26,28 €
Gasto por persona en compras y regalos en el viaje	15,38 €

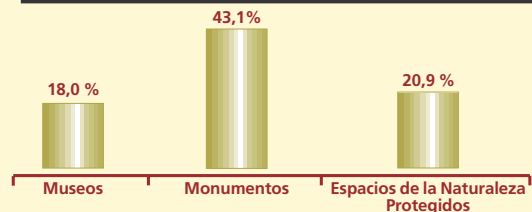
Fuente: SITA

Razones de elección de Asturias



Fuente: SITA

Ha visitado



Fuente: SITA

