



GOBIERNO DEL
PRINCIPADO DE ASTURIAS

CONSEJERÍA DE INDUSTRIA,
COMERCIO Y TURISMO



SISTEMA DE INFORMACIÓN TURÍSTICA DE ASTURIAS

Boletín nº 57
SEPTIEMBRE/2002



UNIVERSIDAD DE OVIEDO
S.I.T.A.

Análisis de coyuntura turística

Durante el mes de Septiembre, la *Tasa de Ocupación Global* registrada en los establecimientos de alojamiento colectivo ha sido del 49,9%, siendo la del *Fin de semana*, 52,8%, superior a la de *Entre semana*, del 47,6%.

Por zonas geográficas, el *Centro* alcanzó un 53,6% de ocupación media, mientras que en el resto de áreas de la Comunidad alcanzan valores algo inferiores: el *Oriente* alcanzó el 46,7% y el *Occidente* obtuvo un 44,7%.

La ocupación media obtenida en el municipio de *Oviedo* supuso el 56,9%, mientras que *Llanes* alcanza el 55% y *Gijón* un 54,6%.

Detallando la cifra de ocupación por grupos de establecimientos, la *Hotelería* presenta una tasa del 55,3%. El *Turismo Rural* en su conjunto, incluyendo los *Albergues*, se sitúa en un 37,8% de media, mientras que si consideramos el conjunto de *Casas de Aldea*, *Apartamentos Turísticos Rurales* y las *Casonas*, la cifra se eleva hasta alcanzar el 46%.

TASA DE OCUPACIÓN

SEPTIEMBRE	TOTAL	FIN DE SEMANA	ENTRE SEMANA
GLOBAL (*)	49,9 %	52,8 %	47,6 %
OCIDENTE	44,7 %	47,7 %	42,4 %
CENTRO	53,6 %	57,1 %	51,0 %
ORIENTE	46,7 %	49,0 %	45,0 %
GIJÓN	54,6 %	57,3 %	52,5 %
OVIEDO	56,9 %	58,8 %	55,5 %
LLANES	55,0 %	59,3 %	51,8 %
HOTELERÍA	55,3 %	56,2 %	54,6 %
TURISMO RURAL (**)	37,8 %	45,2 %	32,2 %
CASAS DE ALDEA, APARTAMENTOS TURÍSTICOS Y CASONAS	46,0 %	52,9 %	40,8 %

(*): Incluye todo tipo de alojamientos colectivos excepto Campings

(**): En Turismo Rural se incluyen los siguientes establecimientos; Casas de Aldea, Apartamentos Turísticos, Albergues y Casonas Asturianas

Fuente: SITA

Durante el mes de Septiembre los viajes turísticos con destino a Asturias están motivados principalmente por las *Vacaciones y el ocio* y por *Trabajo y negocios*, con el 90,9% y el 7,2% respectivamente. El acompañante más frecuente durante el viaje es la *Pareja* con el 53,5% seguido de los viajes realizados *Con familia* y *Con amigos* con el 19% y el 13,1% respectivamente. La reserva del alojamiento se ha efectuado *Por teléfono* en un 37,8% de los casos y directamente *Al llegar* en persona en un 34,6%.

El principal medio de transporte para venir a Asturias es el *Vehículo particular* en el 75,9% de los casos, incrementándose notablemente este mes el *Avión*, que llega al 8,7%. El *Vehículo particular* es también el medio de transporte más utilizado en los desplazamientos por la región con el 78,5%, seguido del *Autobús* con el 10,7%.

Tras las vacaciones estivales, la estancia media registrada en los establecimientos de alojamiento colectivo se ha reducido a 5,6 noches, alcanzando la *Hotelería* una media de 4,6 noches, los alojamientos de *Turismo Rural* 5,8 noches y el *Camping* 10,2 noches.

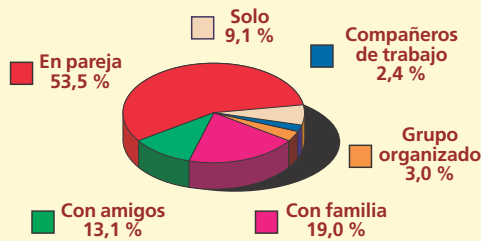
El *Gasto medio por persona y viaje* de los turistas que estuvieron alojados en establecimientos colectivos asciende a 357,45 euros, siendo el *Gasto medio por persona y día* de 61,25 euros.

En cuanto a la procedencia, el *Turismo Nacional* alcanza el 79,7%, mientras que el *Turismo Extranjero* supone un 9,3% y el *Turismo Interno* el 11%. El principal mercado emisor de turistas hacia Asturias es *Madrid* con el 17,4%, seguido de *Castilla y León* y *Cataluña* con el 11,2% y el 7,9% respectivamente.

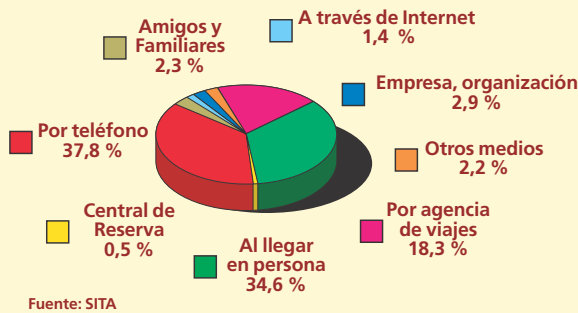
Motivo de visita



Con quién ha venido

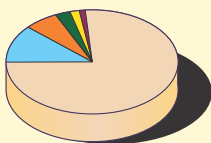


Reserva del Alojamiento



Medios de transporte

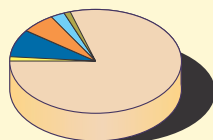
PARA VENIR A ASTURIAS



- Avión 8,7 %
- Tren 6,7 %
- Autobús de línea 3,7 %
- Autobús contratado 3,1 %
- Vehículo de alquiler 1,9 %
- Vehículo particular 75,9 %

POR ASTURIAS

- Vehículo particular 78,5 %
- Vehículo de amigos 0,8 %
- Autobús 10,7 %
- Vehículo de alquiler 5,6 %
- Tren 2,9 %
- No se desplazará 1,3 %



Procedencia



Organización del viaje

CATEGORÍA	%
Por su cuenta	80,2
Por su cuenta a través de Agencia de Viajes	11,6
Con Paquete de Agencia de Viajes	4,4
Por la empresa	3,6
Por Club/Asociación	0,1

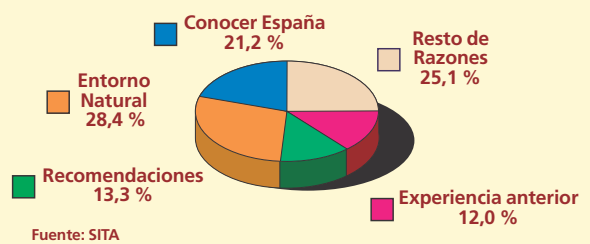
Fuente: SITA

Variables de Gasto

Gasto por persona en el viaje	357,45 €
Gasto por persona y día en alojamiento	25,69 €
Gasto por persona y día en comidas	24,44 €
Gasto por persona en compras y regalos en el viaje	20,81 €

Fuente: SITA

Razones de elección de Asturias



Ha visitado

